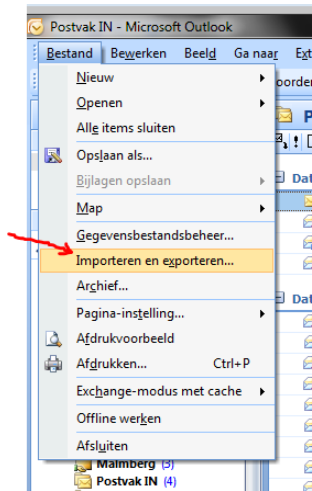
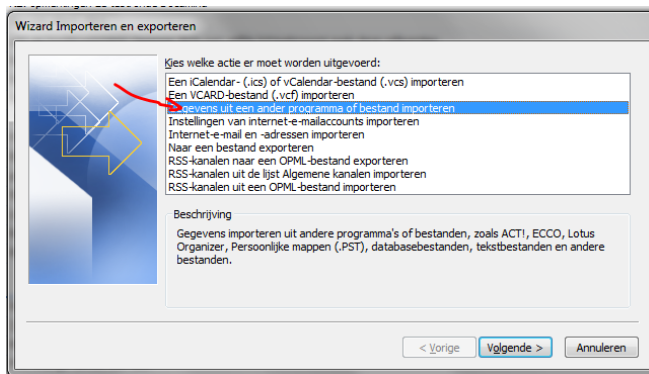


## Hoe importeert u de Dagboektips in uw digitale Outlook-agenda (Outlook 2003/2007/2010)?

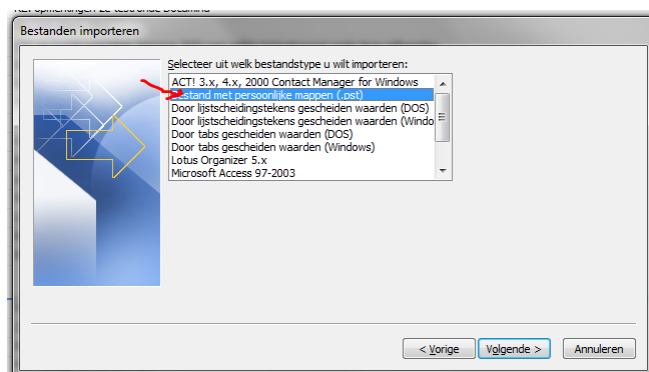
1. Kies in Outlook voor het menu 'Bestand' en dan voor 'Importeren en exporteren':



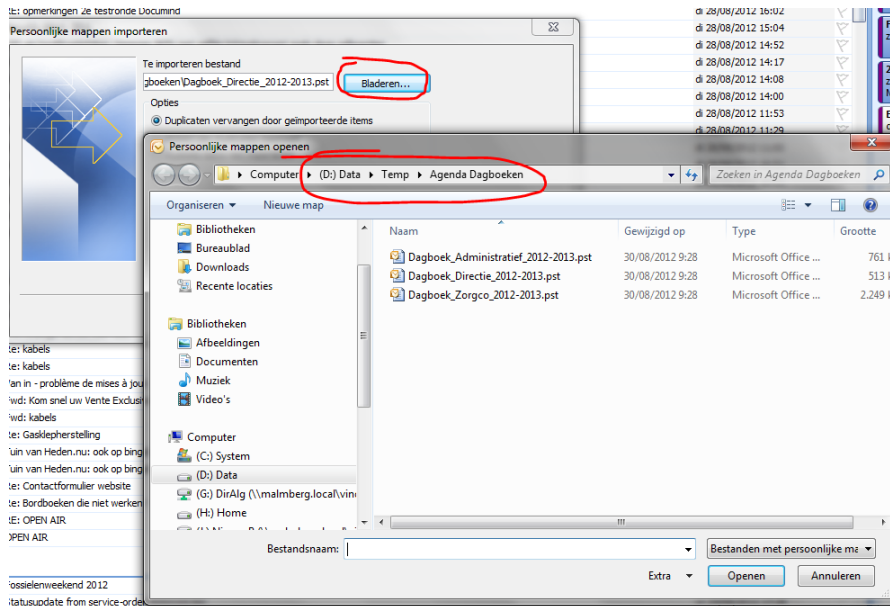
2. Kies in het volgende venster voor 'Gegevens uit een ander programma of bestand importeren' en klik op 'Volgende':



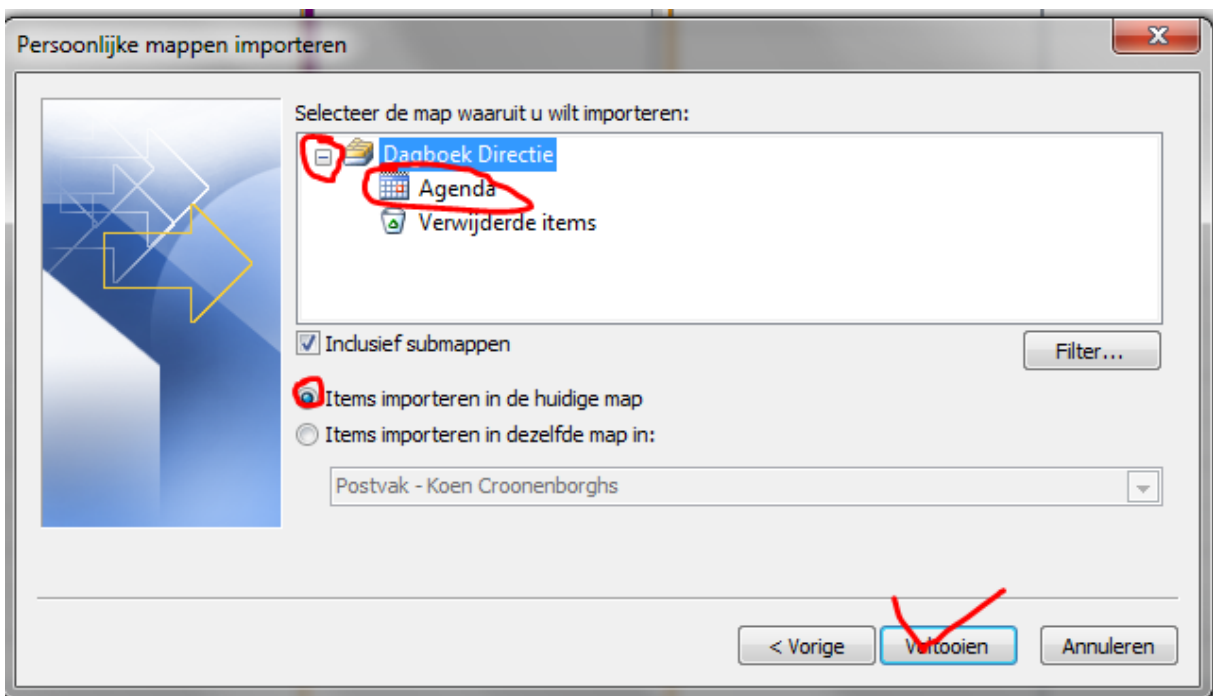
3. Kies voor 'Bestand met persoonlijke mappen (.pst)' en klik op 'Volgende':



4. Blader dan naar de map waar het PST-bestand is opgeslagen:



5. Selecteer het gewenste bestand en kies voor 'Openen' en 'Volgende'. Blader ook dieper door tot u het gewenste dagboek ziet en kies voor 'Importeren in huidige map'.



6. De Dagboektips staan nu in uw Outlook-agenda.

Meer info over dit onderwerp vindt u op <http://office.microsoft.com/nl-nl/outlook-help/outlook-items-importeren-uit-een-outlook-gegevensbestand-pst-HA102505743.aspx>