


Bednet

Mee met de les, en al de rest

Jeroen Reumers
In samenwerking met Bednet



Bednet

Domein(en): mens & maatschappij / techniek & wetenschappen
Onderwerp: professionelen over Bednet en hoe kunnen we Bednet financieel steunen?
Lesduur: 40 minuten

MATERIAAL

Voor elke leerling

- kopie van de werkbladen

Voor de leerkracht

- afdruk van deze handleiding
- achtergrondinformatie

Het doel van de les

In de les ...

- ontdek ik hoe dokters en verplegers over Bednet denken.
- maak ik kennis met het rekeningnummer en de IBAN-code van Bednet.
- weet ik waar het geld van Bednet vandaan komt en waar het naartoe gaat.

Vorbereiding

Voor de leerkracht

Vraag bij je collega's van het eerste, tweede, derde en vierde leerjaar na of de aan dat leerjaar gelinkte werkbundels van Bednet daar al aan bod kwamen. Indien niet, laat je de leerlingen vrij vertellen over de voor- en nadelen van lang ziek zijn.

Bekijk de site www.bednet.be op voorhand.

Ken je iemand die Bednet gebruikt(e)? Haal hem of haar naar de klas.

Start

Kathy Lindekens

Bestudeer de informatie over Kathy Lindekens en Bednet in **opdracht 1**. Laat de leerlingen de (voor hen) belangrijkste elementen markeren.

Geef aan dat Kathy Lindekens destijds de drijvende kracht was achter de oprichting van Bednet. Daarvoor presenteerde ze een jongerenprogramma op Radio 1.

Achterhaal over welke Bednet-informatie jouw leerlingen al beschikken. Doe dat aan de hand van de achtergrondinformatie.



Kern en verwerking

Het rekeningnummer van Bednet

Laat **opdracht 2** uitvoeren. Achterhaal op die manier het rekeningnummer van Bednet. Bespreek eventuele mogelijkheden om in klas- of schoolverband het werk van Bednet te sponsoren. Heb daarbij aandacht voor de onderstaande facetten.

- Een rekeningnummer bestaat uit 2 letters (BE) en veertien cijfers.
- Je kunt geld overschrijven van de ene rekening naar de andere rekening.
- Via www.bednet.be/bednet-steunen kun je achterhalen wat je precies kunt sponsoren.
- Ideeën kun je opdoen via de link www.bednet.be/acties
- Sta ook even stil bij www.facebook.com/Bednet (hou in je achterhoofd dat leerlingen 13 jaar moeten zijn om Facebook te mogen gebruiken).

Afronding

Een dokter spreekt

Laat ter afronding bij **opdracht 3** de voordelen van Bednet markeren. Bespreek de tekst met deze mogelijke vragen.

- *Zouden alle dokters positief t.o.v. Bednet staan?*
- *Wat zou er aan Bednet nog kunnen verbeteren?*
- *Zou Bednet in het buitenland bestaan, denk je?*
- *Hoe zie jij de toekomst van Bednet?*

Sluit af met het bespreken van de **tweet**.


TIP:

Als je over tablets of een computerklas beschikt, kun je hier groepswork organiseren.


Bednet

- Bednet ontstond in **2002** als een proefproject.
- Om te starten heb je **twee pc's en een verbinding** nodig.
- Bednet is er voor kinderen van de **3de kleuterklas tot en met het laatste middelbaar**.
Ze zijn lange tijd of regelmatig **ziek**, genezen van een **ongeval** of genieten van **moederschapsrust**.
- Het **hoofdkantoor** ligt in **Leuven**.
- Bednet is **gratis**.
- Zowel ouders, leerlingen als leerkrachten kunnen Bednet aanvragen.
- De informatie over de ziekte blijft **vertrouwelijk** en wordt discreet behandeld.
- Bednet-lessen worden niet opgenomen. De leerling volgt thuis live de les mee die in zijn klas gegeven wordt.
- Bednet werd opgericht door **Kathy Lindekens**, samen met enkele zeer gemotiveerde vrijwilligers.
- Je kunt via Bednet lessen volgen, aan groeps gesprekken deelnemen, toetsen maken ...
- Het **rekeningnummer** van Bednet is: BE56 0015 9950 0088.





- 1 Markeer in elk artikel de drie belangrijkste elementen.
Overhoor daarna je buur.



Kathy Lindekens




Kathy Lindekens (Antwerpen, 23 juni 1955) is een Belgische presentatrice en journaliste uit Vlaanderen. Tijdens de jaren 80 en 90 presenteerde ze het radioprogramma **Van Kattewaard tot Erger** op **Radio 1**, een woensdagmiddagprogramma voor kinderen.

In 1989 richtte ze de tweejaarlijkse benefietactie **Kom Op Tegen Kanker op**. Een jaar later werd ze voorzitter van de gelijknamige vzw, die later zou fusioneren met de Vlaamse Liga tegen Kanker.

In 2003 werd onder impuls van Kathy Lindekens de Vlaamse vzw **Bednet** opgericht. Deze vzw zorgt ervoor dat langdurig zieke en revaliderende kinderen in elke Vlaamse provincie via het internet aan hun klas worden gekoppeld en zo samen met hun klasgenoten de lessen kunnen blijven volgen.

Van 2001 tot 2006 was zij juryvoorzitster van de **Gouden Uil voor Jeugdliteratuur**.



Bednet



Bednet
Mee met de les, en al de rest

Bednet is een Vlaamse vereniging zonder winstoogmerk die zieke kinderen actiever wil laten deelnemen aan het schoolgebeuren.

Met steun van de Vlaamse overheid en de Koning Boudewijnstichting organiseert Bednet een virtuele schoolomgeving. Zowel in de klas als in de (zieken-)kamer van de leerling installeren ze een computer met webcam. Het kind kan de lessen (inter-)actief volgen en antwoorden op vragen van de leerkracht of medeleerlingen. Zelfs het invullen van toetsen of examens kan via elektronische weg.

Het initiatief geldt voor chronisch zieken, kinderen uit een ziekenhuisschool en kinderen die door ongeval of ziekte tijdelijk niet naar school kunnen. **Bednet** is er zowel voor kinderen in de basisschool als in het secundair onderwijs.

Het initiatief werkt aanvullend op bestaande initiatieven zoals tijdelijk onderwijs aan huis, de inzet van vrijwilligersorganisaties of leraren in opleiding, en ziekenhuisscholen.

Bednet startte in 2006-2007 als proefproject. Sindsdien steeg het aantal gebruikers van 39 in 2007-2008 naar ruim 300 kinderen in 2016.

2

Lees de opdrachten, gebruik het internet en maak de juiste vakjes zwart. Zo ontdek je het rekeningnummer van Bednet.



BE 88000899900088

EERSTE CIJFER

hoe oud moet je minimaal zijn om van Bednet te kunnen genieten?

TWEEDE CIJFER

het aantal letters van de organisatie waarover we spreken.

DERDE CIJFER

hoeveel kost een maand Bednet aan de ouders van een ziek kind?

VIJFDE CIJFER

het product van het laatste en het derde cijfer.

VIJFDE CIJFER

het laatste cijfer gedeeld door het voorlaatste cijfer.

ZESDE CIJFER

het aantal letters van de voornaam van de oprichtster van Bednet.

ZEVENDE CIJFER

een palindroomcijfer (als je het met letters schrijft)

ACHTSTE CIJFER

hoeveel van de tien Bednet-leerlingen kunnen overgaan naar het volgende leerjaar?

NEGENDE CIJFER

hoeveel lesweken voor een operatie vraag je Bednet best aan?

TIENDE CIJFER

het product van het twaalfde en het tweede cijfer.

ELFDE CIJFER

het aantal scholen dat in 1922 Bednet gebruikte.

TWAALFDE CIJFER

het aantal gele vlekken in het logo van Bednet.

DERTIENDE CIJFER

het zevende cijfer min het vijfde cijfer.

VEERTIENDE CIJFER

de wortel van 64.



3 Markeer de voordelen van Bednet in het verhaal van Myrem.




Ik ben Myrem. Ik werk al veertien jaar in het ziekenhuis van Gasthuisberg. Dat is in Leuven. Aan heel wat kinderen heb ik moeten vertellen dat ze zwaar ziek zijn. Dat is verdorie niet leuk. Het doet altijd pijn, ook bij mij. In een eerste gesprek komt het niet vaak aan bod, maar verderop komt altijd weer de vraag 'en kan ik tijdens mijn behandeling naar school?' Omdat erg zieke kinderen meestal niet naar school mogen, stel ik dan Bednet voor. We hebben met deze organisatie via onze ziekenhuisschool vaak contact.

Bednet is een schitterende oplossing voor kinderen die geopereerd worden of ziek zijn. Niet alleen kunnen ze de leerstof volgen, maar ze kunnen ook contact houden met hun klasgenoten. We merken zelfs dat kinderen die Bednet gebruiken vlugger herstellen. Ze zitten niet de hele dag met hun ziekte in hun hoofd. Er is afleiding. Dat is voor iedereen goed.

'Myrem,' zei Tijs vorige week nog, 'jij hebt me genezen, maar mijn vrienden in de klas hebben geholpen.' Dat is helemaal waar, en daar doe je het toch voor, hé.



@Bednet Terwijl de kinderen van mijn klas gingen zwemmen, heb ik thuis een animatie over procenten en kommagetallen gemaakt.
#zesnappenhetnu #top



Bednet

Persoonsgebonden doelen die tijdens alle lessen rond Bednet aangeraakt worden:

- groeien in verbondenheid: met zichzelf, de andere, gemeenschappen, natuur en cultuur;
- gevoelig zijn voor wat zinvol, goed, schoon, waar is voor zichzelf en voor anderen;
- de gevoelens en behoeften van anderen herkennen, er zich mee verantwoordelijk voor voelen en er respectvol mee omgaan;
- zich empathisch inleven in anderen, andere standpunten en situaties, zonder de eigen identiteit te verliezen.

Thema's waarin deze lessen kunnen kaderen:

- de eigenheid en grenzen van anderen respecteren;
- nieuwsgierig zijn naar en bereidheid tonen om het nieuwe te ontdekken en erover te leren;
- de wereld rondom zich exploreren en experimenteren;
- zich verantwoordelijk voelen en zich engageren voor een zinvolle en duurzame samenleving waar een plaats is voor iedereen.

Bednet in een notendop

Bednet is een vzw die ervoor zorgt dat leerlingen die tijdelijk of langdurig afwezig zijn toch de lessen kunnen volgen van thuis uit en samen met hun eigen klas. Synchron internetonderwijs (SIO) heet dat in het onderwijsdecreet. Zowel kleuters vanaf 5 jaar als kinderen uit het lager en secundair onderwijs kunnen ervan gebruikmaken en dit in alle erkende gesubsidieerde scholen in Vlaanderen en Brussel. Bednet streeft naar het beperken van de leerachterstand. Negen op tien kinderen kunnen zo na de afwezigheid op school overgaan naar het volgende jaar. Bednet wil ook het isolement van het zieke kind doorbreken. Het ziek zijn verschuift naar de achtergrond en het kind kan even terug 'in de klas' bij zijn vrienden zijn.

Hoe werkt Bednet concreet?

Bednet verbindt een zieke leerling live via de webcam met zijn eigen klas. De leerlingen en de leerkracht kunnen de leerling zien op het scherm achteraan. Via een camera die het kind van thuis bestuurt, kan het kind de lessen volgen en met klasgenoten praten. De leerling neemt interactief deel aan de les, beantwoordt vragen, ontvangt en stuurt documenten enz.

De poes van Bednet

Deze knuffel is de trouwe vriend van onze Bednetters uit het basisonderwijs. De juf of meester haalt de poes boven wanneer de klas verbinding maakt met het zieke klasgenootje thuis.

Je vindt meer info op <http://www.bednet.be/>. Een aanrader alvorens je les te geven.

www.vanin.be

Bednet lessenreeks lagere school

Auteur: Jeroen Reumers

Met dank aan Bednet

Fotokopieerapparaten zijn algemeen verspreid en vele mensen maken er haast onnadenkend gebruik van voor allerlei doeleinden. Jammer genoeg ontstaan boeken niet met hetzelfde gemak als kopieën. Boeken samenstellen kost veel inzet, tijd en geld. De vergoeding van de auteurs en van iedereen die bij het maken en verhandelen van boeken betrokken is, komt voort uit de verkoop van die boeken. In België beschermt de auteurswet de rechten van die mensen. Wanneer u van boeken of van gedeelten eruit zonder toestemming kopieën maakt, buiten de uitdrukkelijk bij wet bepaalde uitzonderingen, ontnemt u hun dus een stuk van die vergoeding. Daarom vragen auteurs en uitgevers u beschermde teksten niet zonder schriftelijke toestemming te kopiëren buiten de uitdrukkelijk bij wet bepaalde uitzonderingen. Verdere informatie over kopieerrechten en de wetgeving met betrekking tot reproductie vindt u op www.reprobel.be. Ook voor het digitale lesmateriaal gelden deze voorwaarden. De licentie die toegang verleent tot dat materiaal is persoonlijk. Bij vermoeden van misbruik kan die gedeactiveerd worden.

© Uitgeverij VAN IN, Wommelgem, 2017

De uitgever heeft ernaar gestreefd de relevante auteursrechten te regelen volgens de wettelijke bepalingen. Wie desondanks meent zekere rechten te kunnen doen gelden, wordt verzocht zich tot de uitgever te wenden.

Cover en lay-outconcept: HarderBetterFasterStronger
Opmaak: B.AD

Eerste druk, 2017
Artikelnummer 571043
NUR 193

Een volledig productoverzicht vind je op www.opverkenning.be



VAN IN
a Sanoma company