

Présentation Wazzou

2020





Votre compte Wazzou vous donnera accès aux différentes ressources proposées par VAN IN et DE BOECK.

Accès aux compléments gratuits à télécharger par collection et par année



Accès aux Manuels numériques via le code reçu lors de la commande




Accès aux exercices interactifs de Wazzou GRATUITEMENT* ou via le code reçu lors de la commande



Accès aux compléments des collections à télécharger à l'aide du code inclus dans le guide / suite à une commande classe (Éventail & Onderweg!)



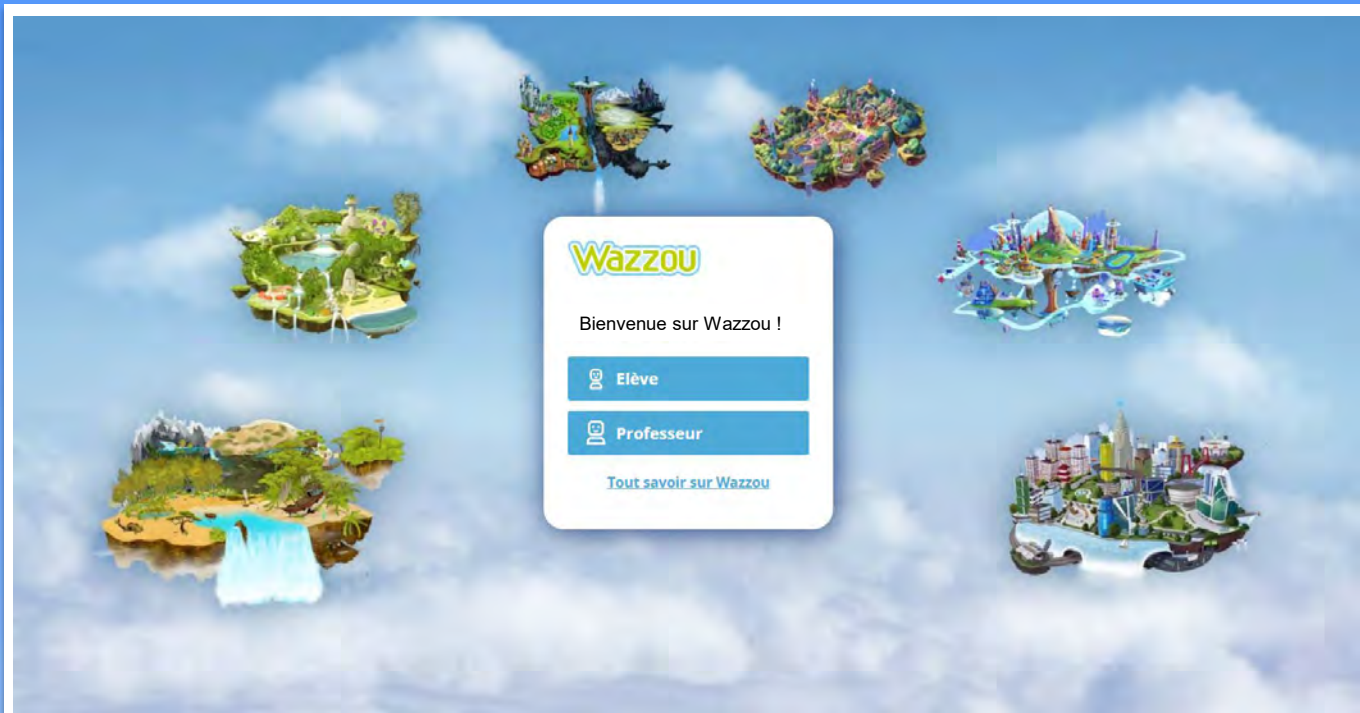
Accès à la vidéoconférence





Wazzou

Éveille le meilleur de chaque élève



Wazzou propose une plateforme d'exercisation en ligne.

- De la 1^{re} à la 6^e année
- Individualisation des élèves
- Une pédagogie différenciée
- Un complément du travail en classe

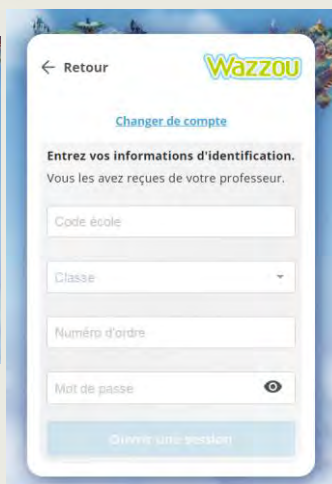
- Une nouvelle dynamique entre l'enseignant et ses élèves
- Un outil à utiliser à la maison ou en classe
- Un outil motivant et innovant

Wazzou, c'est 2 espaces :



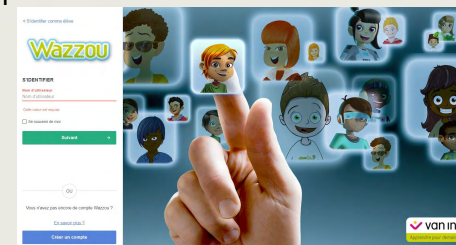
Pour l'élève :

- Motivant
- Accessible à tous
- Ludique
- Individualisé
- Personnalisé
- Innovant
- Interactif

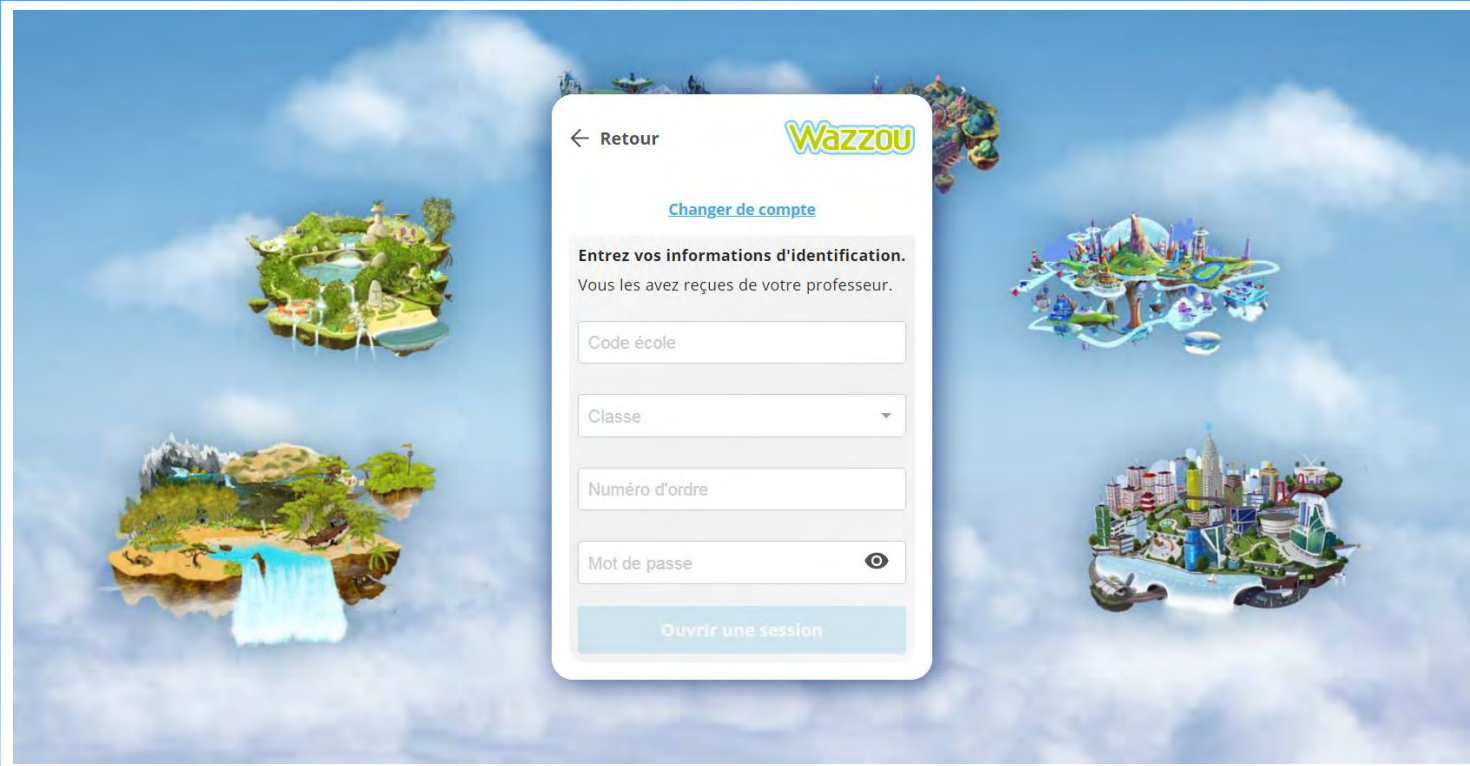


Pour l'enseignant :

- Innovant
- Simple d'utilisation
- Centré sur vos besoins réels
- Motivant
- Un outil flexible (école et/ou maison)
- Un outil transversal



Côté élève



- Les mots de passe des élèves sont générés automatiquement par la plateforme et communiqués à l'enseignant.
- Les mots de passe sont extraits du VOB.

Wazzou, c'est 6 îles :



- Une île par année
- L'univers de l'île est adapté à **l'âge** et à l'intérêt de l'élève

1^{re} année



2^e année



3^e année



4^e année




5^e année



6^e année





- Visualisation des matières disponibles sur l'île
- Toutes les matières de français, de mathématiques ou de néerlandais

NOUVEAU

Wazzou propose aux élèves 19 formes d'exercices différents

Attrape la bonne réponse.

Quel est le pluriel de cheval ?

chevaux

chevals

L'histoire racontée par chaque phrase est-elle possible ou impossible ?
 Les propositions tomberont dès que tu auras déplacé le curseur.

Elle achète une selle pour son cheval.

possible

L'opération est-elle correcte ou incorrecte ?

14 - 5 = 8

Relie un élément de la colonne de gauche à un élément de la colonne de droite.

Quel est le nombre d'angles droits que possède chaque figure ?

Dans les 3 matières : le français, les maths et le néerlandais

Chaque élève a son propre avatar

Relie chaque pronom au reste de la phrase conjuguée au futur simple. Plusieurs réponses sont possibles.

Vous

- récitez la poésie.
- serai au premier rang.
- mangiez des tartines.

Les terminaisons du verbe à l'indicatif futur simple sont :

1 PS →	rai	1 PP →	
>	rons		
2 PS →	ras	2 PP →	
>	rez		
3 PS →	ra	3 PP →	
>	ront		

Menu Recommencer

Indique de quelle type de droite il s'agit. Les propositions tomberont dès que tu auras déplacé le curseur.

des droites sécantes

des droites perpendiculaires

Menu Recommencer

Remets ces lettres dans l'ordre pour former le bon mot.

c o n t r a s

Menu Recommencer

Utilise le grappin pour attraper la bonne réponse.

Lequel de ces nombres n'est pas divisible par 3 ?

8 941

6 711 6 471 4 218 7 509

Menu Recommencer

Remplace le sujet de la phrase par un pronom personnel. Attention ! Les propositions vont apparaître, puis disparaître.

Elle et moi dessinons les tables du marché de Noël.

elles

Menu Recommencer

Remets attentivement les propositions à voix haute.

tortue

tomate

tartine

Menu Recommencer

- En fonction de sa réponse, l'élève peut recevoir une aide via son avatar (personnage personnalisé).
- Son avatar lui donnera un indice pour l'aider dans l'exercice.
- Indice concernant la matière correspondante.

Relie chaque pronom au reste de la phrase conjuguée au futur simple.
Plusieurs réponses sont possibles.

Je dirai bonjour.

feras mes devoirs.

rangerez mon banc.

Menu Suivant

- Les réponses sont visualisées à l'aide d'une boule de couleur :
 - Vert = bonne réponse
 - Orange = bonne réponse via une aide ou à la 2^e tentative
 - Rouge = mauvaise réponse
- Wazzou adapte automatiquement le niveau de difficulté des exercices en fonction des réponses :
 - 2 bonnes réponses d'affilée = exercice de dépassement
 - 2 mauvaises réponses d'affilée = exercice de remédiation ou de base si niveau de dépassement

Choix d'accès aux chapitres

Les pronoms

Je classe les pronoms (1)

Je classe les pronoms proposés (1)

Je classe les pronoms proposés (2)

J'attrape le pronom démonstratif qui convient pour remplacer le groupe nominal souligné

Je complète la phrase avec le pronom démonstratif qui convient

Dans les phrases proposées, je reconnais les pronoms personnels

Je choisis le pronom qui convient pour remplacer le groupe nominal souligné

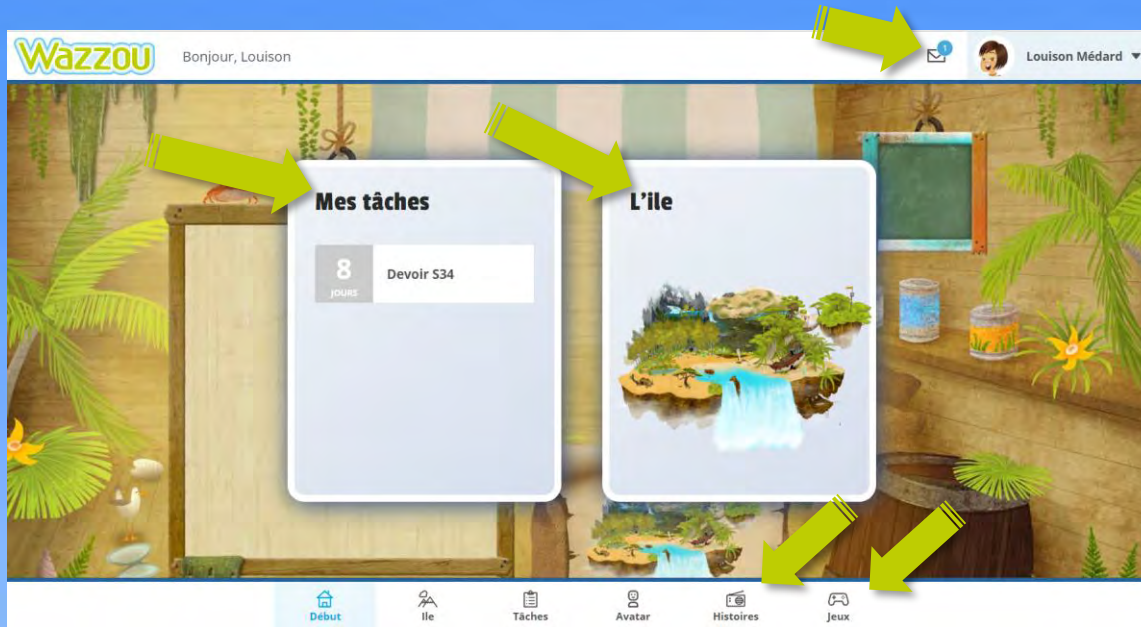
Je complète la phrase avec le pronom relatif qui convient (1)

Je complète la phrase avec le pronom relatif qui convient (2)

Menu | Début | Ile | Chapitres

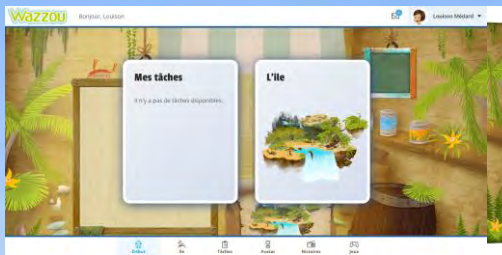
- L'enseignant contrôle et ouvre les matières pour chaque élève.
- L'enseignant peut activer ou désactiver **l'accès aux chapitres** :
 - En fonction du niveau de l'élève
 - En fonction des notions vues en classe
 - ...

Un tableau de bord adapté par année



- Aperçu général :
 - Les tâches à effectuer
 - Retour vers **l'île**
- Barre d'outils :
 - Tableau de bord
 - Tâches
 - Histoire
 - Avatar
 - Jeux
 - Messages

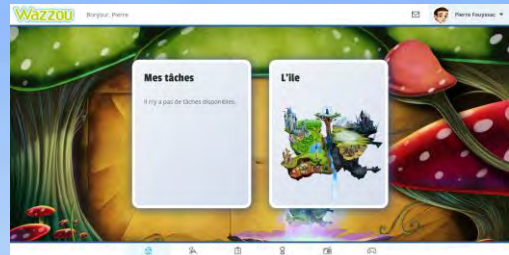
1^{re} année



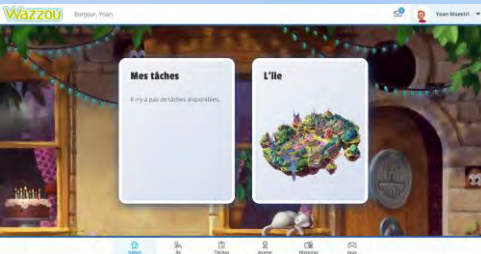
2^e année



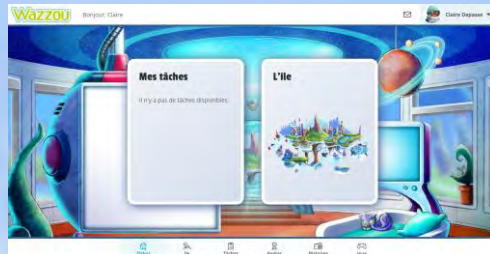
3^e année



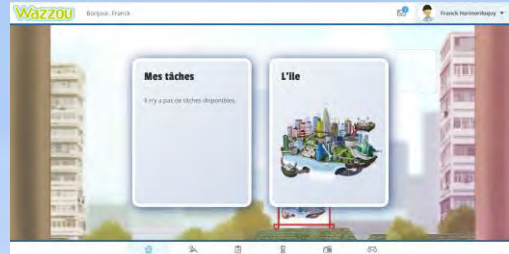
4^e année

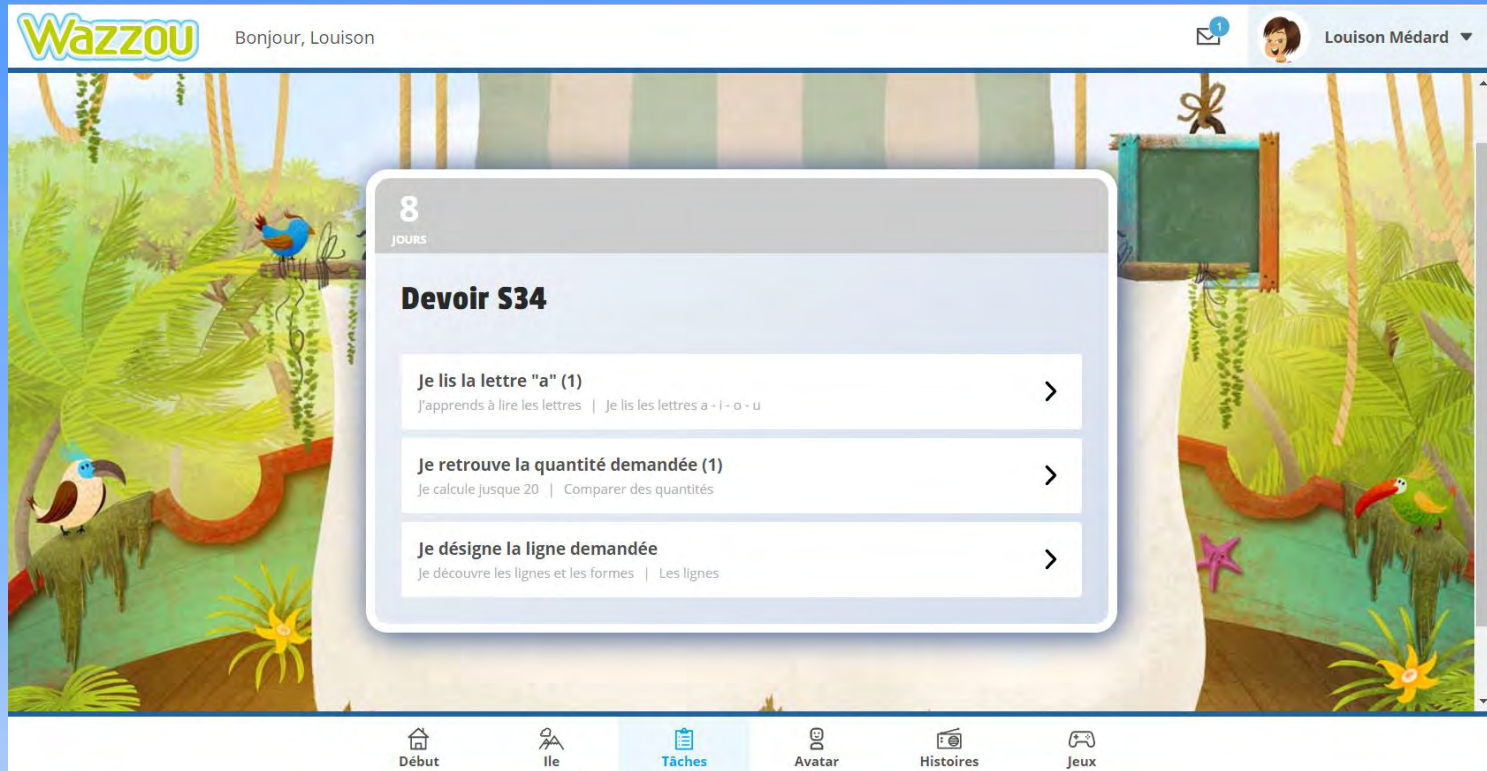


5^e année



6^e année





The screenshot shows the Wazzou app interface. At the top left is the Wazzou logo and the text "Bonjour, Louison". At the top right is a notification icon and the user's name "Louison Médard" with a dropdown arrow. The main content area features a large, colorful illustration of a tropical island with palm trees, a blue bird, and a parrot. Overlaid on this is a task list box. The box has a grey header with the number "8" and the word "jours". Below the header, the title "Devoir S34" is displayed. The list contains three tasks, each with a right-pointing arrow:

- Je lis la lettre "a" (1)**
J'apprends à lire les lettres | Je lis les lettres a - i - o - u
- Je retrouve la quantité demandée (1)**
Je calcule jusque 20 | Comparer des quantités
- Je désigne la ligne demandée**
Je découvre les lignes et les formes | Les lignes

At the bottom of the app is a navigation bar with six icons: a house for "Début", a person for "Ile", a clipboard for "Tâches" (which is highlighted in blue), a person icon for "Avatar", a camera for "Histoires", and a game controller for "Jeux".

- Visualisation des tâches à effectuer
- Détail des tâches
- Date limite de réalisation des tâches



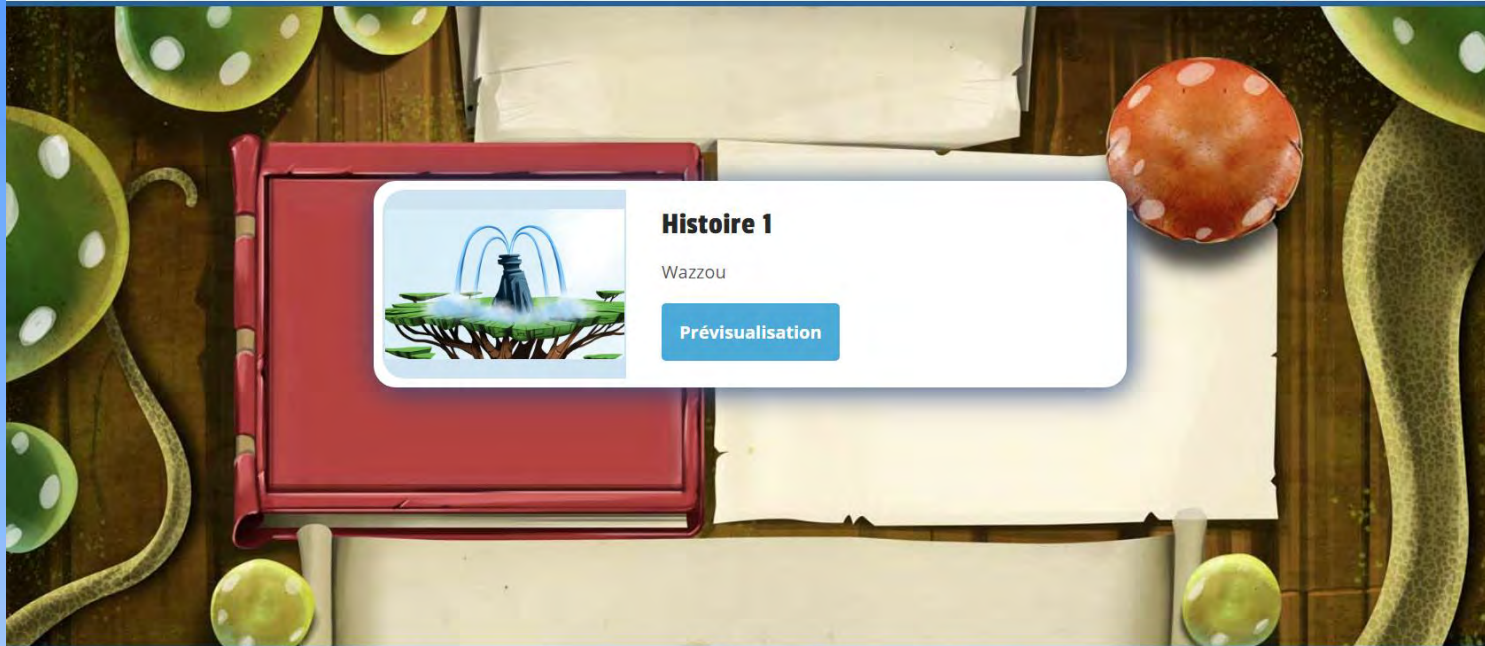
Bouton : Histoire



Bonjour, Pierre



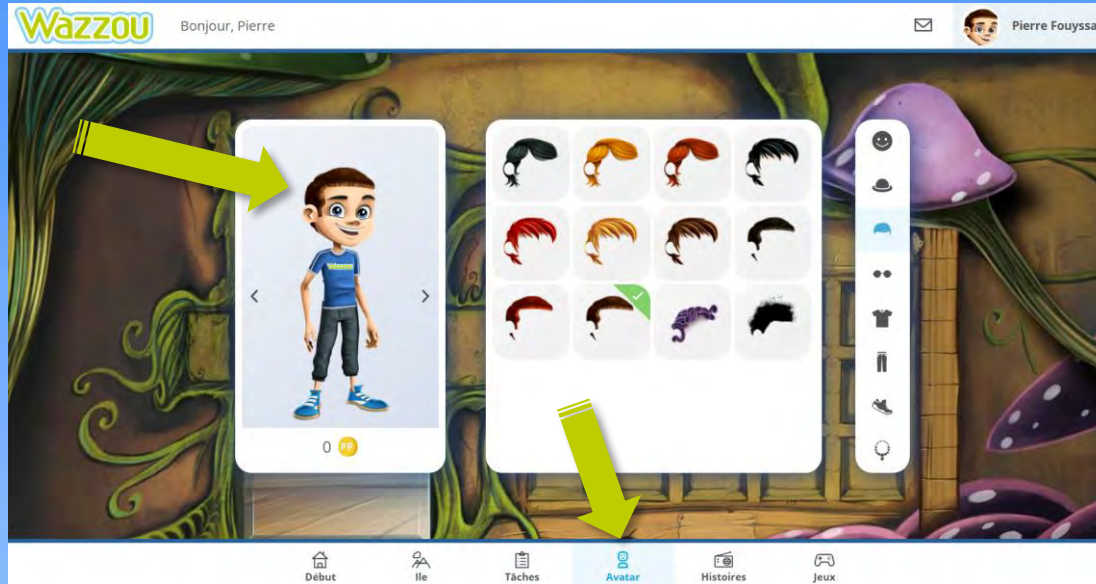
Pierre Fouyssac ▾



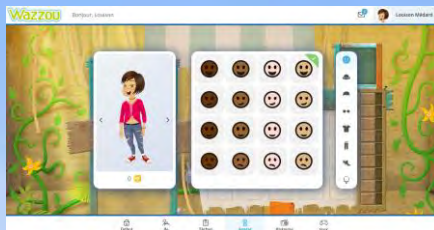
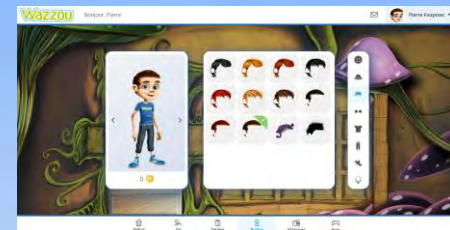
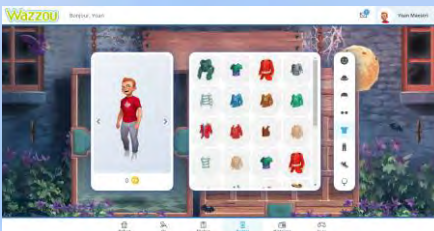
- Les histoires sont écoutées en classe ou à la maison. Elles racontent un événement **survenu sur l'île**.
- Une mission à toute la classe est donnée dans chaque histoire.
- Les élèves doivent relever un défi ensemble pour accomplir la mission, ce qui permet une cohésion de classe.



Bouton : Avatar

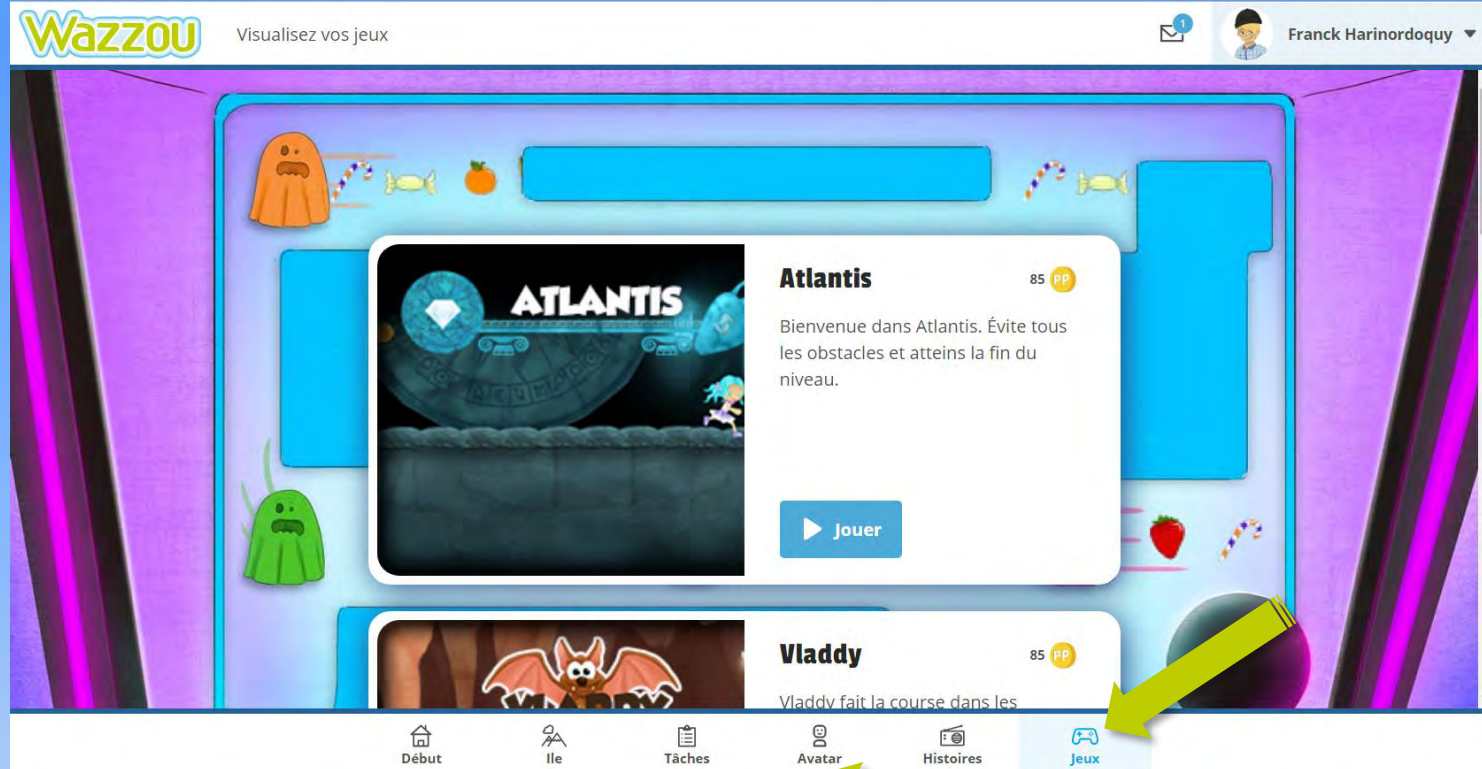


- Écran de personnalisation de **l'avatar** de l'élève
- Son avatar :
 - o Personnage représentant l'élève
 - o Possibilité de le personnaliser

1^{re} année2^e année3^e année4^e année5^e année6^e année



Bouton : Jeux

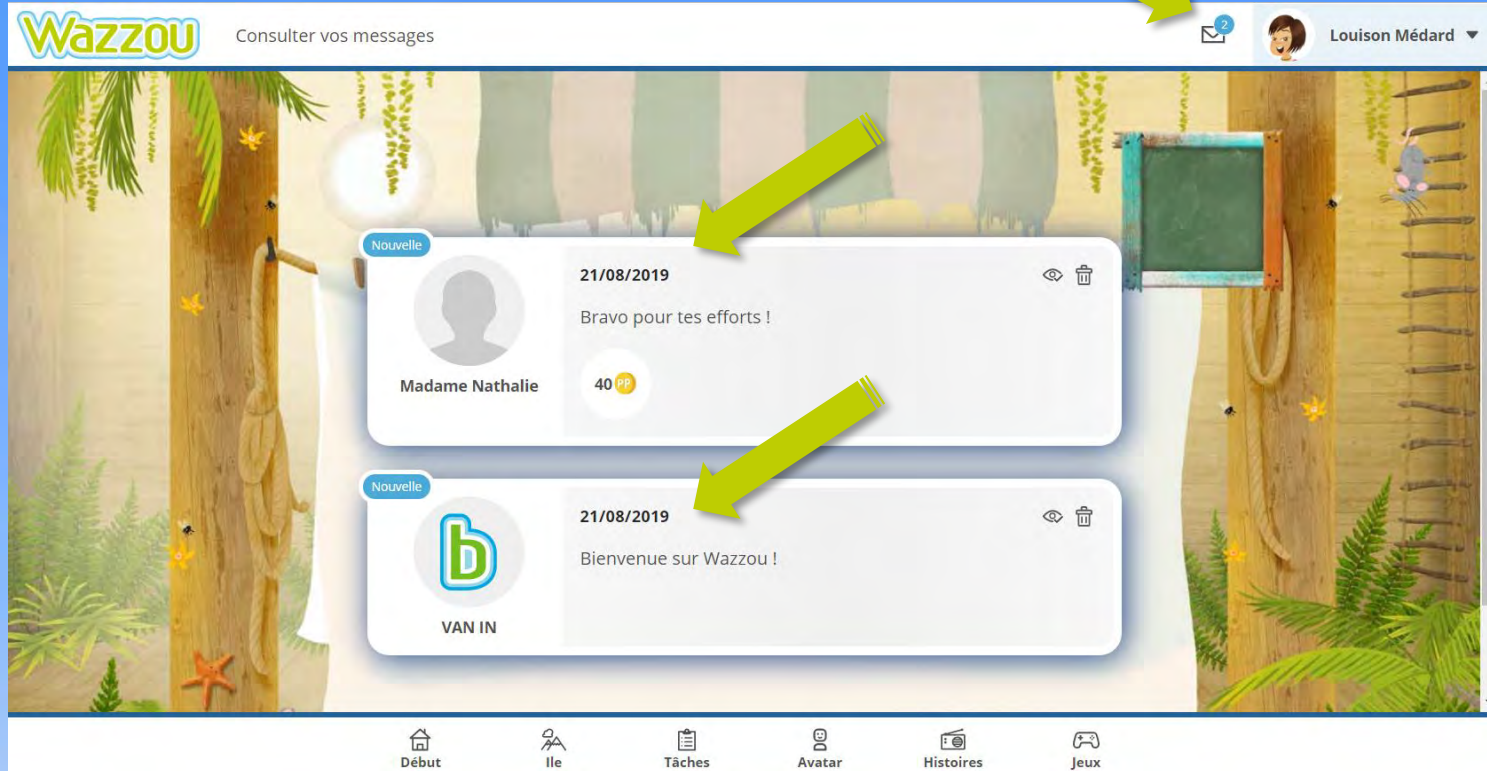


- Zone de jeux
- L'élève reçoit des PingPings (monnaie de l'île) lorsqu'il réussit une série d'exercices. Le nombre de PingPings est calculé en fonction du nombre de bonnes réponses.
- Ces PingPings sont à échanger contre des minutes de jeux.





Bouton : Courrier



- Aperçu où l'élève verra les messages de son enseignant
- L'élève ne sait pas répondre au message.
- Contenu :
 - Message de félicitations
 - Badges
 - PingPings supplémentaires pour féliciter l'élève de son effort

Côté enseignant

← S'identifier comme élève

Wazzou

S'IDENTIFIER

Nom d'utilisateur
Nom d'utilisateur

Cette valeur est requise

Se souvenir de moi

Suivant →

OU

Vous n'avez pas encore de compte Wazzou ?

[En savoir plus ?](#)

Créer un compte



van in
Apprendre pour demain




Tableau de bord Enseignant



Filtre ▾

1001 - Ecole Editions Van In ▾



Nathalie



Que souhaitez-vous faire sur Wazzou ?



TABLEAU DE BORD

Ceci est votre tableau de bord personnel. Vous y retrouverez vos élèves, leurs activités sur Wazzou et les outils récemment utilisés.



MES COLLECTIONS

Vous trouverez ici les documents téléchargeables et les manuels numériques des collections que vous utilisez.



VIDÉOCONFÉRENCE

Commencez une vidéoconférence pour votre classe.



EXERCICES EN LIGNE

Dans cette partie, vous pouvez assigner des exercices à vos élèves. Vous pouvez également consulter leurs résultats, envoyer des commentaires et personnaliser l'île de chaque élève.



ADMINISTRATION

Ici, vous retrouverez les paramètres de votre école et vous aurez la possibilité de les adapter à la situation de votre classe.



Profil : Enseignant : paramètres du profil

Paramètres du profil

Je suis

Homme Femme

Prénom
Camille

Nom
de Lophem

Je suis un maître spécial et je peux donner des exercices pour tous les élèves de toutes les classes. Ce réglage peut être modifié par le gestionnaire Wizzou de votre école.

Mon adresse e-mail

Adresse e-mail
camille.de.lophem@vanin.be

Changer le mot de passe

1. Dans les paramètres du profil, vous pouvez modifier vos informations personnelles et votre mot de passe.
2. Dans mes préférences Vous pouvez paramétrer le tableau de bord et déterminer la fréquence à laquelle vous souhaitez recevoir les rapports des tâches/exercices effectués par vos élèves.
3. Si vous êtes lié à plusieurs écoles, vous choisissez **l'école** avec laquelle vous voulez travailler.
4. Dans aide, téléchargez les guides et vidéos explicatives.



Tableau de bord Enseignant - accueil

Filtre ▼

Camille CDL ▼

Mes élèves

Statistiques

Applications favorites

1A

Suivez votre classe sur Wazzou.

Aller sur l'île

Consulter l'histoire

1

Victorine Marchand

10 exercices faits
74 Pingpings

2

Sébastien Bézy

0 exercices faits
60 Pingpings

13

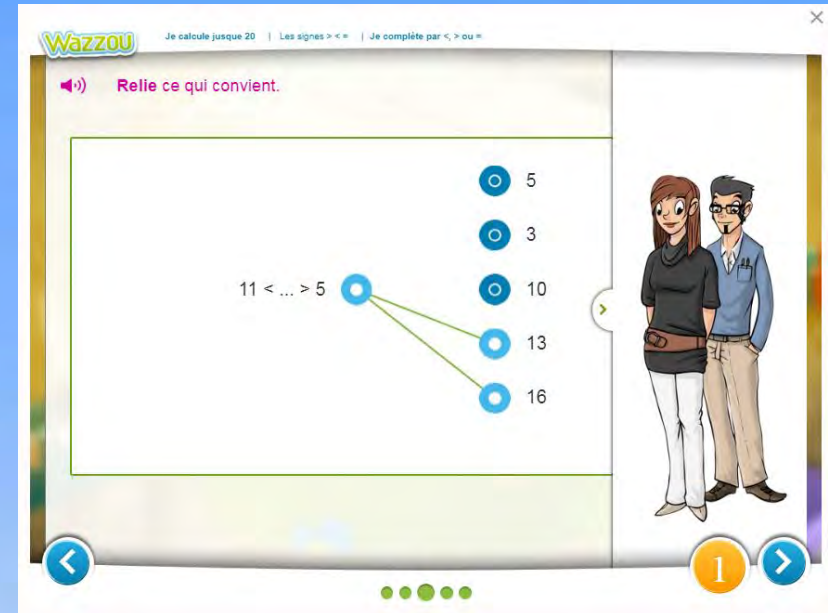
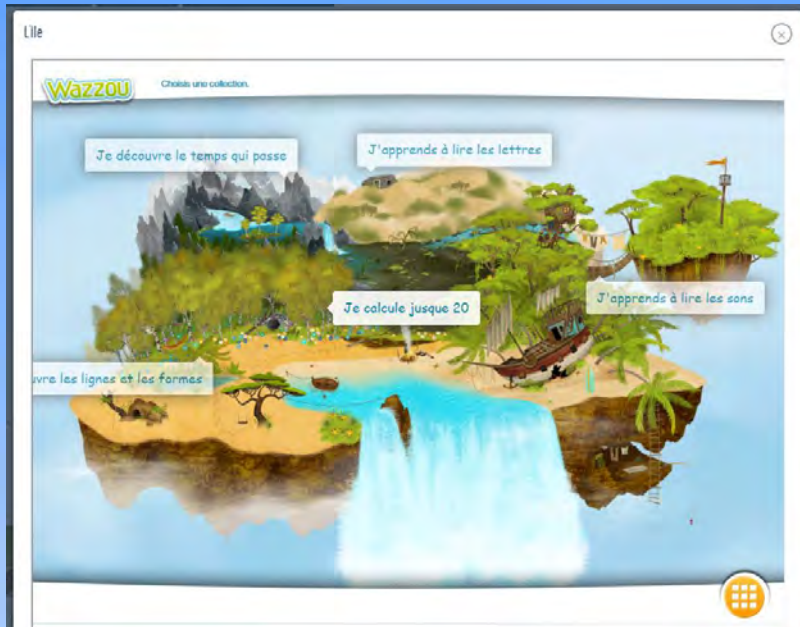
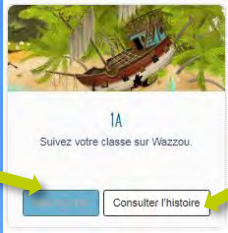
Aperçu de
l'île et des
exercices

Aperçu de vos élèves et accès
aux informations personnelles
par élève

Aperçu de vos messages reçus



Aperçu de l'île et des exercices



En cliquant sur le bouton « Aller sur l'île », vous pouvez :

- visiter l'île Wazzou de votre année.
- parcourir les exercices des différentes matières, comme les élèves.
- voir les indices donnés par les avatars lors d'une erreur dans un exercice.

En cliquant sur le bouton « Consulter l'histoire », vous pouvez écouter l'histoire de l'île.



Aperçu des infos de tous vos élèves



1

Victorine Marchand

10 exercices faits
74 Pingpings



Profil élève

+ Feedback Annuler Sauvegarder

1. Victorine Marchand

Voici les informations utiles à l'identification des élèves. Si nécessaire, vous pouvez modifier les noms et les mots de passe:

Prénom: Victorine

Nom: Marchand

Numéro d'ordre: 1234

Code école: 5678

Mot de passe: *****

Victorine Marchand

Donnez une appréciation à votre élève



1

Victorine Marchand

10 exercices faits
74 Pingpings

En cliquant sur les 3 petits points à droite de l'élève, vous accédez :

- Aux informations de l'élève (nom, code école, numéro d'ordre, mot de passe),
- aux appréciations que vous pouvez lui donner (messages, badges et pingpings).
- Aux résultats des exercices

NOUVEAU



Tableau de bord Enseignant - accueil

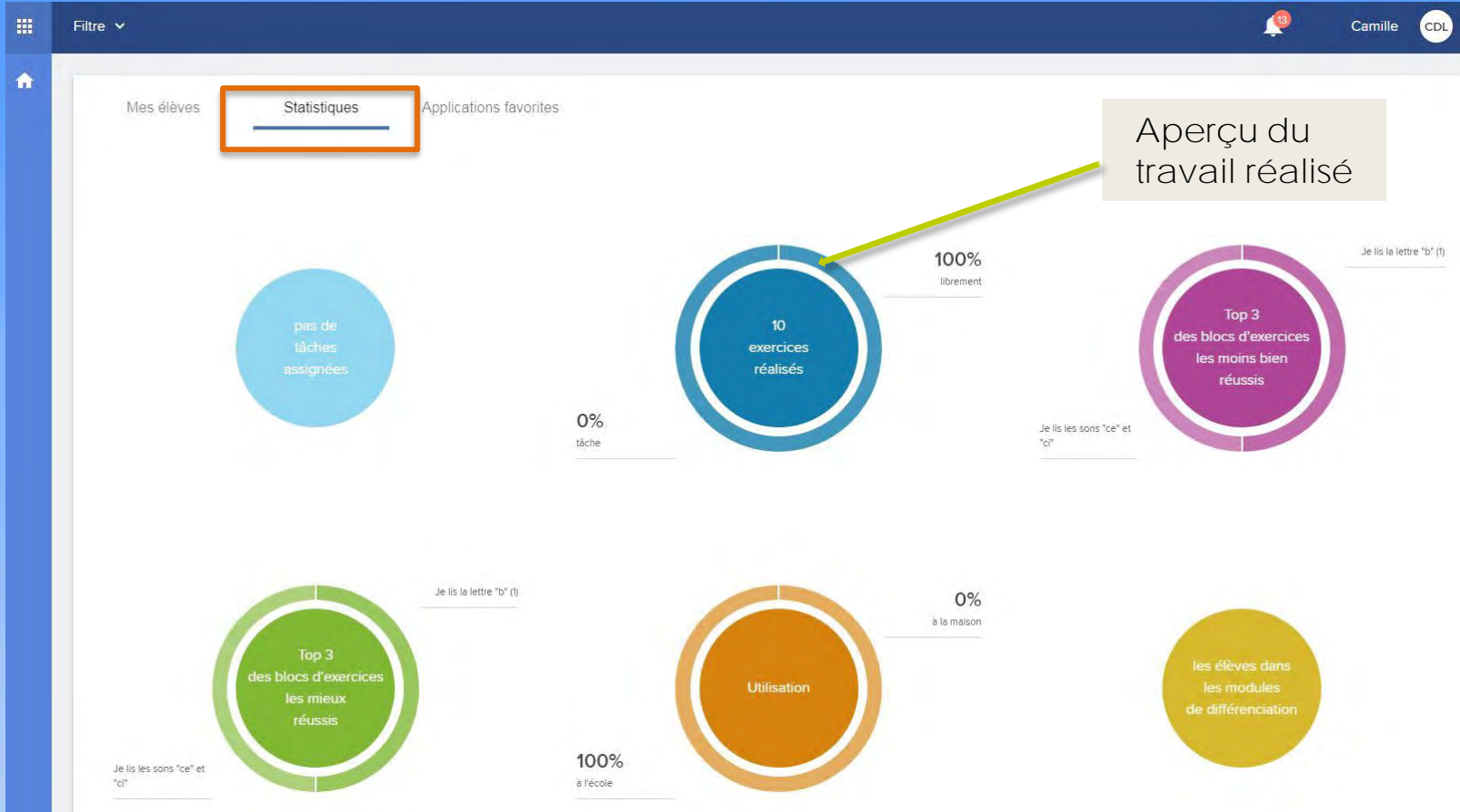




Tableau de bord Enseignant - accueil

Filtre ▾

13

Camille CDL

Mes élèves Statistiques Applications favorites

Créer une tâche

Vous permet de créer une tâche en un seul clic !



Tableau de bord Enseignant

Filtre ▾

1001 - Ecole Editions Van In ▾



Nathalie

ND ▾

Que souhaitez-vous faire sur Wazzou ?



TABLEAU DE BORD

Ceci est votre tableau de bord personnel. Vous y retrouverez vos élèves, leurs activités sur Wazzou et les outils récemment utilisés.



MES COLLECTIONS

Vous trouverez ici les documents téléchargeables et les manuels numériques des collections que vous utilisez.



VIDÉOCONFÉRENCE

Commencez une vidéoconférence pour votre classe.



EXERCICES EN LIGNE

Dans cette partie, vous pouvez assigner des exercices à vos élèves. Vous pouvez également consulter leurs résultats, envoyer des commentaires et personnaliser l'île de chaque élève.



ADMINISTRATION

Ici, vous retrouverez les paramètres de votre école et vous aurez la possibilité de les adapter à la situation de votre classe.

Tableau de bord Enseignant – mes collections

Mes collections

Contenu pour l'année

7 à lire 1

Apprentis citoyens 3 - Former à la coopération et à la participation (1)

Apprentis citoyens 4 - Développer l'autonomie effective (1)

Carrement Math 1A

Eventail 1

Eventail Lecture 1A

Eventail Lecture 1B

Galaxie Math 1

Journal de classe 1

Journal de classe de l'éleve 1

Math & Sans 1 - Approfondir l'espace et le monde des formes

Math & Sans 1 - Construire la multiplication et les tables

Math & Sans 1 - Explorer les grandeurs - Se donner des repères - Edition 2018

Math & Sans 1 - Explorer les grandeurs - Se donner des repères - Edition 2018

Math & Sans 1 - Mobiliser les opérations avec bon sens ?

Math & Sans 1 - Ouvrir les fractions dans tous les sens

Math & Sans 1 - Résoudre les problèmes - pas de problème ?

Math & Sans 1 - Résoudre les problèmes - pas de problème ? 100 - Edition 2018

Math & Sans 1 - Résoudre les problèmes - pas de problème ? 100 - Edition 2018

Math & Sans 1 - Explorer la numération pour mieux calculer

Mathématiques et musique 1

Eventail 4A

Toutes les collections

Téléchargements Audio

Masquer la fenêtre

Eventail 4A

Téléchargements

Notes méthodologiques

Annexes

Audio

Vidéo

Synthèses - Elèves

Synthèses - Professeur

Piste 1

Piste 2

Piste 3

Piste 4

Piste 5

En sélectionnant une collection, vous pourrez voir tous les documents complémentaires téléchargeables liés à cette collection :

- Fiches
- Cartes mentales
- Évaluations
- Certaines ressources complémentaires liées à une collection (code dans l'ouvrage)
- Manuel numérique (si commandé préalablement)
-




Tableau de bord Enseignant



Filtre ▾

1001 - Ecole Editions Van In ▾



Nathalie



Que souhaitez-vous faire sur Wazzou ?



TABLEAU DE BORD

Ceci est votre tableau de bord personnel. Vous y retrouverez vos élèves, leurs activités sur Wazzou et les outils récemment utilisés.



MES COLLECTIONS

Vous trouverez ici les documents téléchargeables et les manuels numériques des collections que vous utilisez.



VIDÉOCONFÉRENCE

Commencez une vidéoconférence pour votre classe.



EXERCICES EN LIGNE

Dans cette partie, vous pouvez assigner des exercices à vos élèves. Vous pouvez également consulter leurs résultats, envoyer des commentaires et personnaliser l'île de chaque élève.



ADMINISTRATION

Ici, vous retrouverez les paramètres de votre école et vous aurez la possibilité de les adapter à la situation de votre classe.



Restez en contact avec vos élèves - Vidéoconférence

1001

Vidéoconférence ⓘ

NOM DE LA CLASSE	ENVIRONNEMENT DE VIDÉOCONFÉRENCE
1A	Activer la vidéoconférence
2A	Activer la vidéoconférence
3A	Activer la vidéoconférence
4A	Activer la vidéoconférence
5A	Activer la vidéoconférence
6A	Activer la vidéoconférence

Activer la vidéoconférence
côté enseignant

Wazzou Bonjour, Louison

Louison Médard

Vidéoconférence

Mes tâches
Il n'y a pas de tâches disponibles.

L'île

Début Île Tâches Star Histoires Jeux

Démarrer la vidéoconférence
côté élève

Entrez en contact avec vos élèves en quelques clics ! Grâce à notre collaboration avec [Microsoft Teams for Education](#) et [Google Fourcast for Education](#), vous avez désormais accès à la fonctionnalité "Vidéoconférence" dans Wazzou. Vous pourrez ainsi rester en contact avec vos élèves, directement via Wazzou !




Tableau de bord Enseignant



Filtre ▾

1001 - Ecole Editions Van In ▾



Nathalie



Que souhaitez-vous faire sur Wazzou ?



TABLEAU DE BORD

Ceci est votre tableau de bord personnel. Vous y retrouverez vos élèves, leurs activités sur Wazzou et les outils récemment utilisés.



MES COLLECTIONS

Vous trouverez ici les documents téléchargeables et les manuels numériques des collections que vous utilisez.



VIDÉOCONFÉRENCE

Commencez une vidéoconférence pour votre classe.



EXERCICES EN LIGNE

Dans cette partie, vous pouvez assigner des exercices à vos élèves. Vous pouvez également consulter leurs résultats, envoyer des commentaires et personnaliser l'île de chaque élève.



ADMINISTRATION

Ici, vous retrouverez les paramètres de votre école et vous aurez la possibilité de les adapter à la situation de votre classe.



Dans Wazzou, vous pouvez accéder :

Filtre ^

WAZZOU

1 Tâches

2 Résultats

3 Appréciations

4 Paramètres de l'île

CLASSE 5A

PÉRIODE 2018 - 2019

STATUT Tous les statuts

ELÈVES 2 Elèves utilisant Wazzou

Tâches

Créer une tâche

Ortographe 5 ème année

tache clement

semaine 42

2 Elèves utilisant Wazzou

Clément Poitren...

2 Elèves utilisant Wazzou

La tâche expire aujourd'hui

Fin de la tâche 13/10/2018

Fin de la tâche 27/10/2018

Filtres

1. Aux tâches (création, visualisation des tâches...). Il y a un aperçu de toutes les tâches données (possibilité de les trier via les filtres).
2. Aux résultats des exercices
3. Aux appréciations que vous avez données
4. Aux paramètres de l'île

1.

Tâches : Visualisation

The screenshot displays the 'Tâches' (Tasks) section of the Wazzou application. The interface includes a sidebar with navigation options: 'WAZZOU', 'Tâches', 'Résultats', 'Appréciations', and 'Paramètres de l'île'. The main content area shows a list of tasks for class 5A in the 2018-2019 period. The tasks are:

- Ortographe 5 ème année**: Status 'En retard' (red icon), due today. 2 élèves utilisant Wazzou.
- tache clement**: Status 'Terminé' (green icon), due 13/10/2018. 1 élève utilisant Wazzou (Clément Poltren...).
- semaine 42**: Status 'Terminé' (green icon), due 27/10/2018. 2 élèves utilisant Wazzou.

A 'Créer une tâche' button is visible in the top right corner of the task list.

- Une tâche est un **ensemble d'exercices** que les élèves doivent effectuer.
- Elle peut contenir des séries d'exercices tirées de différentes matières.
- Elle peut être assignée à toute la classe, à un groupe **d'élèves** ou à un seul élève.
- Vous devez définir une date de début pour la tâche et donc décider du moment où la tâche apparaîtra dans la liste de tâches de l'élève (ou des élèves).
- Vous devez également indiquer une date de fin qui correspond au moment où la tâche doit être terminée.

1.

Tâches : Gestion

Visualisation des destinataires et de la date de début ou de fin de la tâche. C'est en rouge lorsque la tâche expire aujourd'hui.

Possibilité de filtrer les tâches suivant la classe, la période, le statut et/ou les élèves.

Créer une nouvelle tâche



Si une tâche n'est pas encore commencée, vous pouvez :

- L'éditer et modifier ses paramètres
- La dupliquer et la modifier
- La supprimer



Si une tâche est en cours, vous pouvez :

- L'éditer et modifier ses paramètres
- Voir les résultats des élèves
- La dupliquer et la modifier
- La supprimer



Si une tâche est terminée, vous pouvez :

- Voir les résultats des élèves
- La dupliquer et la modifier
- La supprimer

1.

Tâches : Création et assignation

CLASSE
5A

Nouvelles tâche

Annuler Publier la tâche

Collections pour
5e année

Collections
Orthographe 5

Chapitres
Les mots commençant par...

Exercices disponibles

- Je choisis le mot correctement orthographié (le son [im] et [ir])
03:25 0/2
- Je choisis le mot qui convient pour compléter la phrase (les sons [sif], [suf], [syf])
02:41 0/2

Nom de la tâche *
Quel est le sujet de votre tâche ?

Date de début *
09/10/18

Date de fin *
16/10/18

2 élève(s) sélectionné(s)

Tâche pour toute de la classe Tâche pour certains élèves

AUCUN ÉLÈVE SÉLECTIONNÉ | MASQUER LES ÉLÈVES

1. Ambrosia Clerc 2. Clément Poitrena...

Exercices
Aucun bloc d'exercices n'a été sélectionné.

Sélectionnez la matière et la notion.

Choisissez les exercices à réaliser.

Assignez une tâche à un élève, plusieurs élèves ou à la classe entière.

Déterminez une date de début et une date de fin.

1.

Tâches : Création et assignation

CLASSE
5A

Nouvelles tâche

Annuler Publier la tâche

Collections pour
5e année

Collections

Orthographe 5

Chapitres
Les mots commençant par...

Exercices disponibles

Je choisis le mot correctement orthographié (le son [im] et [ir])
03:25 0/2

Je choisis le mot qui convient pour compléter la phrase (les sons [sif], [syf])
02:41 0/2

Nom de la tâche *
Quel est le sujet de votre tâche ?

Date de début *
09/10/18

Date de fin *
16/10/18

2 élève(s) sélectionné(s)

Tâche pour toute de la classe Tâche pour certains élèves

AUCUN ÉLÈVE SÉLECTIONNÉ | MASQUER LES ÉLÈVES

1. Ambrosia Clerc 2. Clément Poitrena...

Exercices 06:06

Orthographe 5
Je choisis le mot correctement orthographié (le son [im] et [ir])
03:25

Orthographe 5
Je choisis le mot qui convient pour compléter la phrase (les sons [sif], [syf])
02:41

Estimation du temps total de réalisation des séries d'exercices

Visualisation de l'exercice

- Pour chaque exercice, vous trouvez une estimation du temps qu'un élève doit normalement y consacrer.
- Vous voyez aussi si vous avez déjà donné cet exercice à vos élèves. Par ex. : 0/5 aucun des 5 élèves n'a déjà réalisé cet exercice dans une tâche.

2.

Résultats : Gestion

WAZZOU

Tâches

Résultats

Appréciations

Paramètres de l'ie

CLASSE 5A

MATIÈRE Toutes les matières

PÉRIODE 2018 - 2019

ELÈVES 2 Elèves utilisant Wazzou

Résultats

exercices réalisés tâches assignées différenciation blocs d'exercices les moins bien réussis blocs d'exercices les mieux réussis ut >

38 exercices réalisés

100% librement

Possibilité de filtrer les résultats suivant la classe, la matière, la période et/ou les élèves.

Les boutons au centre donnent différentes options :

- Exercices réalisés : Résultats des exercices effectués librement ou lors des tâches assignées
- Tâches assignées : Résultats des tâches assignées
- **Blocs d'exercices les moins bien réussis** : Séries d'exercices qui ont posé le plus de problèmes
- **Blocs d'exercices les mieux réussis**: Séries d'exercices qui ont obtenu les meilleurs résultats
- Utilisation : Statistique d'utilisation

2.

Résultats : Visualisation des exercices

CLASSE: 5A | MATIÈRE: Toutes les matières | PÉRIODE: 2018 - 2019 | ELÈVES: 2 Elèves utilisant Wazzou

Résultats

1. Ambrosia Clerc: Exercices terminés: 38

ELEVE	COLLECTION	CHAPITRE	EXERCICE	JOUR	HEURE	TEMPS	SCORE	COMMENTAIRE
1. Ambrosia Clerc	Exercices de grammaire 5	Les mots liens.	Je reconnais les mots liens dans des phrases (1)	05/10/2018	16:13:19	01:57	10 / 10	
1. Ambrosia Clerc	Exercices d'orthographe 5	Les mots commençant par...	Je retrouve le synonyme du mot proposé (sons [ak], [ap] et [ar])	05/10/2018	16:11:47	01:00	10 / 10	

Permet de faire apparaître tous les élèves

Permet d'envoyer un feedback à l'élève

Vous avez un aperçu de la moyenne de toute la classe et de tous les exercices réalisés
Et en dessous vous voyez la moyenne par élève.

Vous pouvez observer chaque exercice effectué (via les yeux) par **l'élève** et y voir ses erreurs. Le graphe linéaire en dessous permet de voir si **l'élève est en dépassement** (marche vers le haut) ou en remédiation (marche vers le bas)

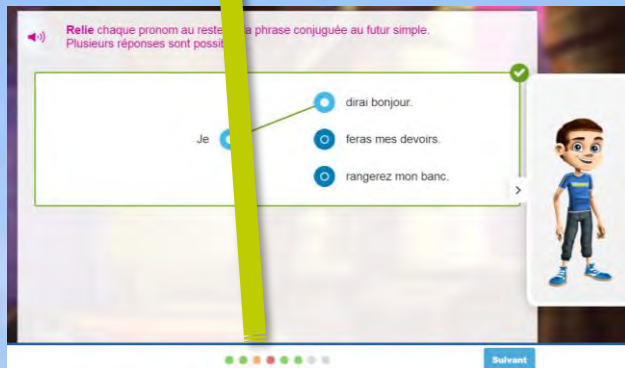
Vous aurez un aperçu **du jour, de l'heure**, du temps et du score de la tâche effectuée

2.

Résultats : Visualisation des exercices

ELEVE	COLLECTION	CHAPITRE	EXERCICE	JOUR	HEURE	TEMPS	SCORE	COMMENTAIRE
1. Ambrosia Clerc	Exercices de grammaire 5	Les mots liens	Je reconnais les mots liens dans des phrases (1)	05/10/2018	16:13:19	01:57	10 / 10	
1. Ambrosia Clerc	Exercices d'orthographe 5	Les mots commençant par...	Je retrouve le synonyme du mot proposé (sons [ak], [ap] et [ar])	05/10/2018	16:11:47	01:00	10 / 10	
1. Ambrosia Clerc	Exercices de solides et figures 5	Périmètre et aire (triangles, rectangles, carrés et parallélogrammes)	Je calcule le périmètre et l'aire des rectangles, carrés, parallélogrammes et triangles	05/10/2018	16:07:02	03:43	7 / 8	
1. Ambrosia Clerc	Exercices de numération - opération 5	Les pourcentages	Je calcule un pourcentage (1)	05/10/2018	16:01:15	04:41	9 / 10	

Permet de voir le détail des résultats d'une série d'exercices.



Vous avez aussi le détail des séries d'exercices :

- La visualisation de l'exercice réalisé
- Le nombre **d'essais**
- Le niveau de l'exercice (base, dépassement ou remédiation)
- Le temps nécessaire pour réaliser l'exercice
- Le résultat de la réponse

3.

Appréciations


The screenshot displays the Wazzou app interface for a teacher named Camille (CDL). The main content area is titled 'Appréciations' and shows a list of appreciation events. The first event is dated 06/10/2018 and shows two students receiving feedback. The feedback text is 'Ton enthousiasme est contagieux!' and is accompanied by a 'Toujours bien' badge and a score of 120. The interface includes a sidebar with navigation options like 'Tâches', 'Résultats', and 'Appréciations', and a top navigation bar with a 'Filtre' dropdown and a notification bell.


CLASSE 5A ELÈVES 2 Elèves utilisant Wazzou

Appréciations

Donner une appréciation

06/10/2018 TOUT SÉLECTIONNER Supprimer l'appréciation

1. Ambrosia Clerc 5A
 Ton enthousiasme est contagieux !  120

2. Clément Poitrenaud 5A
 Ton enthousiasme est contagieux !  120

Vous gérez les appréciations envoyés aux élèves :

- Tri par dates des feedbacks envoyés
- Possibilité de voir le détail des feedbacks (destinataire, sujet...)
- Envoi de nouveaux feedbacks

4.

Paramètres de l'île : Gestion

Vous avez la possibilité de personnaliser **l'accès** par élève :

- Activer ou désactiver l'accès aux matières des années inférieures ou supérieures
- Activer ou désactiver l'accès à une matière et/ou à un chapitre

4.

Paramètres de l'île : Gestion

CLASSE 5A ELÈVES 2 Elèves utilisant Wazzou

Paramètres de l'île

Annuler Sauvegarder

Collections pour 1re année

Collections

Je découvre le temps qui passe 1

Chapitres 3 / 3

- Les saisons et les mois
- Les jours de la semaine
- L'heure pile

Annuler Sauvegarder

	<input type="checkbox"/> Reglages par défaut	<input type="checkbox"/> Chrono
1. Clerc Ambrosia	<input type="checkbox"/>	<input type="checkbox"/>
2. Poitrenaud Clément	<input type="checkbox"/>	<input checked="" type="checkbox"/>

- Vous pouvez mettre les réglages par défaut ce qui va réinitialiser l'ensemble des tâches assignées et des paramètres de base.
- Vous pouvez désactiver le chronomètre (prévu dans certains exercices de dépassement) pour certains ou tous les élèves.
- Par défaut, cette option est activée.




Tableau de bord Enseignant



Filtre ▾

1001 - Ecole Editions Van In ▾



Nathalie



Que souhaitez-vous faire sur Wazzou ?



TABLEAU DE BORD

Ceci est votre tableau de bord personnel. Vous y retrouverez vos élèves, leurs activités sur Wazzou et les outils récemment utilisés.



MES COLLECTIONS

Vous trouverez ici les documents téléchargeables et les manuels numériques des collections que vous utilisez.



VIDÉOCONFÉRENCE

Commencez une vidéoconférence pour votre classe.



EXERCICES EN LIGNE

Dans cette partie, vous pouvez assigner des exercices à vos élèves. Vous pouvez également consulter leurs résultats, envoyer des commentaires et personnaliser l'île de chaque élève.



ADMINISTRATION

Ici, vous retrouverez les paramètres de votre école et vous aurez la possibilité de les adapter à la situation de votre classe.



Administration

The screenshot shows the 'Administration' interface with a sidebar menu on the left and a main content area on the right. The sidebar menu includes: ADMINISTRATION, Années et classes, Professeurs, Assigner un ou des professeur(s), Elèves, Les groupes d'étude, and Listes et rapports (highlighted). The main content area is titled 'Rapports' and contains a table with five rows, each representing a report type and a 'Télécharger' button.

Rapport	Action
Liste d'élèves MS EXCEL	Télécharger
Liste d'élèves PDF (sans codes des parents)	Télécharger
Liste d'élèves (avec mot de passe) format étiquette	Télécharger
Liste d'élèves (sans mot de passe) format étiquette	Télécharger
Lettres pour les parents (sans codes des parents)	Télécharger

La partie « Administration » vous permet de gérer vos accès à Wazzou s'il n'y a pas de gestionnaire dans votre école.

Vous pouvez :

- Gérer les classes, années, professeurs ou élèves de l'école
- Créer des groupes d'études (remédiation, dépassement...)
- Télécharger les listes et rapports :
 - La liste des élèves en format Excel avec les informations de leur compte Wazzou et les codes parents.
 - La liste des élèves en format PDF avec les informations de leur compte Wazzou mais sans le code parent.
 - Les lettres à donner aux parents de vos élèves.
Cette lettre reprend une explication de la plateforme Wazzou ainsi que les **codes d'accès** élèves. Il y a une lettre préparée par élève.



Administration : élèves

Classes et élèves ⓘ

Toutes les classes ▼ Télécharger ▼ Importer la liste

<input type="checkbox"/>	NOM DE L'ÉLÈVE	CLASSE DE L'ÉLÈVE	NUMÉRO D'ORDRE DE L'ÉLÈVE	STATUT
<input type="checkbox"/>	Marchand Victorine	1A	1	Actif
<input type="checkbox"/>	Bézy Sébastien	1A	2	Actif
<input type="checkbox"/>	Szarzewski Adélaïde	2A	1	Actif
<input type="checkbox"/>	Maestri Yoann	2A	2	Actif
<input type="checkbox"/>	Nyanga Louizon	3A	1	Actif
<input type="checkbox"/>	Médard Maxime	3A	2	Actif
<input type="checkbox"/>	Gitoune Dounia	4A	1	Actif
<input type="checkbox"/>	Haïnordoqy Imanol	4A	2	Actif
<input type="checkbox"/>	Clerc Ambrosia	5A	1	Actif
<input type="checkbox"/>	Poitrenaud Clément	5A	2	Actif
<input type="checkbox"/>	Michalak Noelynn	6A	1	Actif
<input type="checkbox"/>	Lapeyre Benjamin	6A	2	Actif

- L'enseignant encode en **début d'année** le listing de ses élèves dans la plateforme.
- Il peut importer une liste d'élèves.

Nos offres Wazzou 2020

AGRÉÉ

RECEVEZ WAZZOU POUR TOUTE VOTRE ÉCOLE



ACCÈS gratuit* à WAZZOU pour
tous les élèves (valeur :
100€/classe)

COMMANDEZ LA LICENCE WAZZOU




FRANÇAIS &
MATH

100€/an**

NÉERLANDAIS

30€/an**

*Les collections avec le picto  bénéficient de cette offre. Retrouvez-les dans le catalogue: www.vanin.be/catalogue-fondamental. Offre uniquement valable sur toute commande de minimum 10 ex. identiques d'un ouvrage d'une collection VAN IN ou DE BOECK

**Prix par classe et pour toute l'année scolaire. Prix TVAC et conditions valables, sous réserve d'erreurs typographiques, jusqu'au 31 décembre 2020.

Plus d'infos sur www.wazzou.vanin.be



Wazzou

Éveille le meilleur de chaque élève