



# OP VERKENNING 3

THEMASCHRIFT (correctiesleutel)

# IN HET VERKEER

Cindy Laureyssens  
Stefaan Casier



Naam: .....

Klas: ..... Nr.: .....



## In deze les ...

- vertel ik waar ik als fietser wel en niet mag fietsen.
- kan ik de verkeersborden voor fietsers lezen en gebruiken.
- leer ik hoe ik veilig in het verkeer kan fietsen.

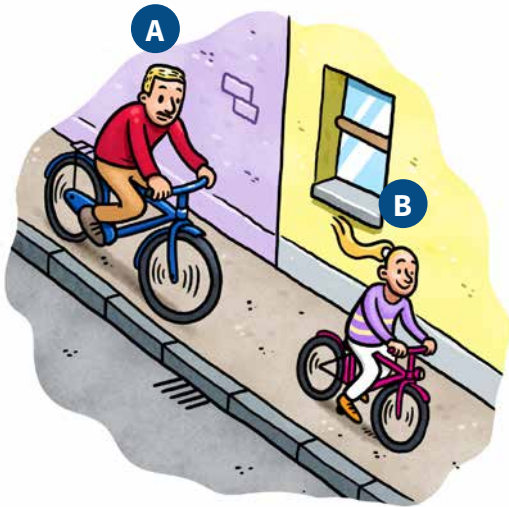
### 1 Hoe fietsvriendelijk is jouw schoolomgeving?

- a Kruis de fietsvoorzieningen die aanwezig zijn aan.  
b Kleur de duim groen als de fietsvoorziening veilig is.

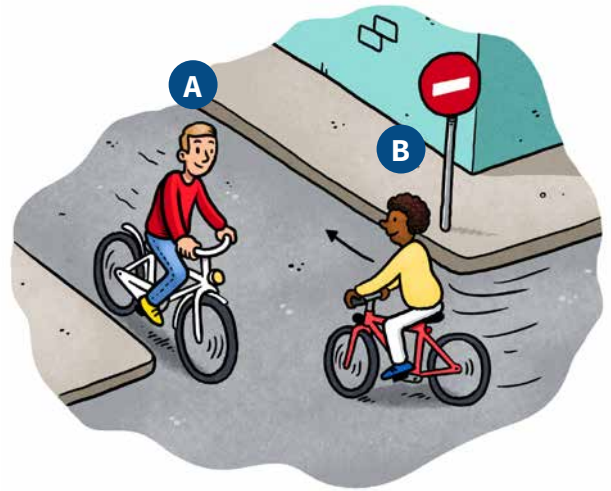


2 **Wie doet het juist?**

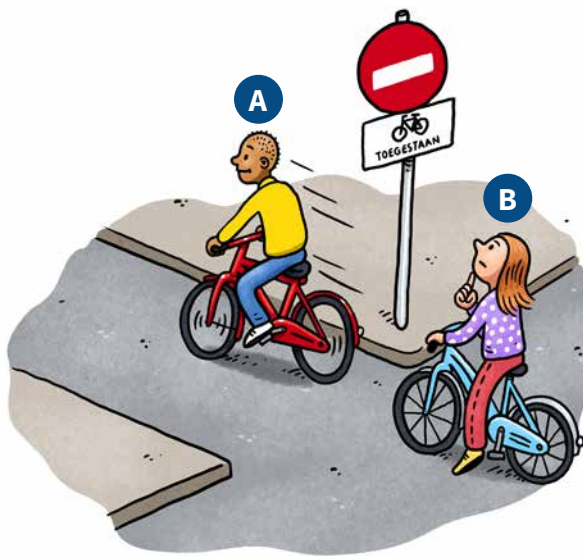
- a Vul aan met juist of fout.
- b Schrijf waarom het juist of fout is.




Fietser A doet het *fout*.....  
Want: *je mag maar tot je tien jaar op het voetpad fietsen*.....



Fietser A doet het *juist*.....  
Want: *het verbodsbord zegt dat er geen verkeer in de straat mag langs deze kant*.....



Fietser A doet het *juist*.....  
Want: *het verkeersbord zegt dat fietsers wel de straat in mogen*.....



Fietser A doet het *fout*.....  
Want: *fietsers rijden rechts van de baan*.....

**moeilijke woorden**

**de fietsvoorziening:** plaats die speciaal voor fietsers is aangelegd