



OP VERKENNING 5

THEMASCHRIFT IN HET VERKEER

Lien Pelgrims
Stefaan Casier



Naam:

Klas: Nr.:



In deze les ...

- oefen ik het uitsteken van mijn linker- en rechterarm.
- leer ik veilig links en rechts afslaan.
- leer ik hoe en waar ik op een rotonde moet rijden.

1 Hoe moet ik op een veilige manier afslaan? Zet de stappen in de juiste volgorde.

a Rechts afslaan

- Steek je rechterarm uit.
- Kijk achter je over je linkerschouder.
- Alles veilig? Neem een korte bocht met twee handen aan het stuur.
- Vertraag.




b Links afslaan in één keer

- Steek je linkerarm uit.
- Kijk goed naar links, naar rechts, achter en voor je.
- Alles veilig? Neem je bocht zo breed mogelijk met twee handen aan het stuur.
- Verleen zo nodig voorrang aan rechts.
- Kijk achter je over je linkerschouder.
- Rijd verder aan de rechterkant van de rijbaan.



c Links afslaan in twee keer

- Stop aan de overkant.
- Blijf rechts rijden en kijk goed naar links en rechts. Verleen zo nodig voorrang aan rechts.
- Alles veilig? Steek rechtdoor over.
- Kijk opnieuw goed naar links en rechts. Verleen zo nodig voorrang aan rechts.
- Alles veilig? Steek rechtdoor over.
- Rijd verder aan de rechterkant van de rijbaan.

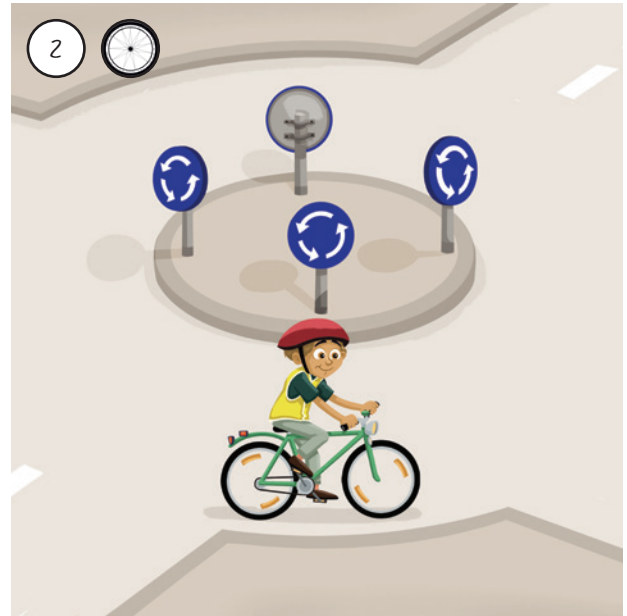



2 Fietsen op een rotonde

a Kleur het wiel:

 als de fietser de verkeersregels volgt en op de juiste plaats rijdt.

 als de fietser de verkeersregels niet volgt of op een minder goede plaats rijdt.



b Wat kan er beter bij de tekeningen die een rood wiel kregen?

Schrijf het nummer van de tekening met daarachter een korte uitleg.

1 nummer →

2 nummer →