

OP VERKENNING 2

THEMASCHRIFT IN HET VERKEER

Tine Geenen
Stefaan Casier



 van in



Naam:

Klas: Nr.:







 VSV
IEDEREEN MEE
VOOR VELD VERKEER






In deze les ...

- gebruik ik een fietshelm als ik fiets.
- leer ik opstappen op de fiets, vertrekken, sturen, remmen, stoppen en afstappen.
- fiets ik met voldoende evenwicht en stuurvastheid.

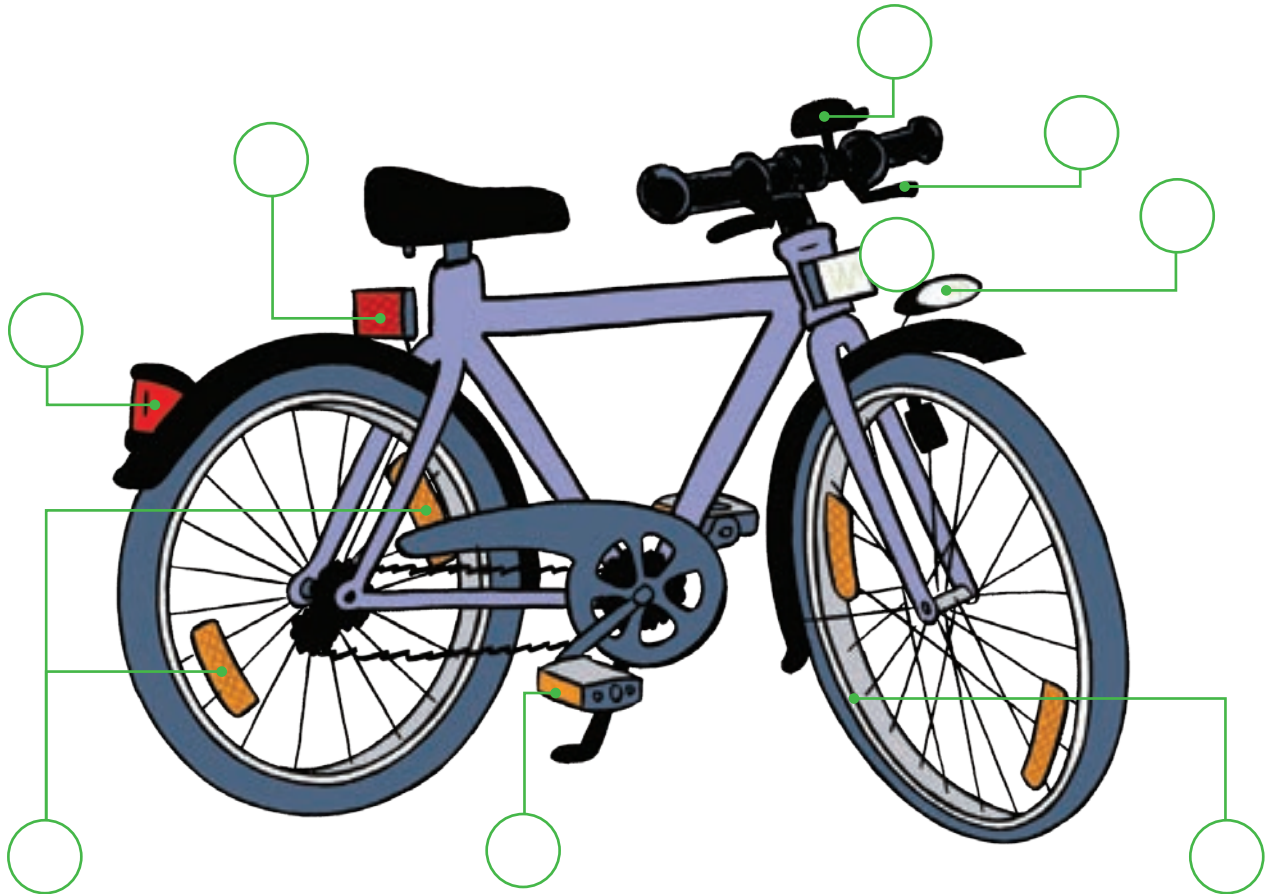
1 Duid aan wat bij jou past.

- 1 Kun je al goed fietsen? ja nee
- 2 Kom je met de fiets naar school? ja nee soms
- 3 Wat zet je op als je fietst?   
- 4 Wat doe je aan als je fietst?   

2 Wie doet het goed en wie niet? Kleur de juiste duim in.



3 Wat is de juiste naam van elk fietsonderdeel?
Schrijf de nummers op de juiste plaats.



- 1 bel
- 2 rem
- 3 wit licht vooraan
- 4 rood licht achteraan
- 5 oranje reflector in de pedalen

- 6 witte reflector vooraan
- 7 rode reflector achteraan
- 8 twee oranje reflectoren in het wiel
- 9 of reflecterende strook in de band

! 's Nachts of als het zicht beperkt is tot 200 meter **moet** je fiets verlicht zijn. Vooraan moet je een wit of geel licht hebben en achteraan een rood. Die lichten mag je zowel op je fiets als op jezelf vastmaken. Het mogen vaste lichten of knipperlichten zijn.

moeilijke woorden

slalommen: zigzaggen



het evenwicht: in balans zodat je niet valt



Stap voor stap een echte verkeersheld!

Ik ...

- werk flink mee tijdens de verkeerslessen.
- zorg ervoor dat ik altijd goed zichtbaar ben in het verkeer.
- houd bij het oversteken rekening met de verschillende stappen.
- probeer zoveel mogelijk te strappen.
- oefen regelmatig mijn fietsvaardigheid.

Mijn ouders ...

- helpen mij eraan denken dat ik mijn fluohesje en fietshelm draag.
- laten kleine reparaties aan mijn fiets uitvoeren zodat mijn fiets altijd in orde is.
- helpen me om de veiligste weg naar school te kiezen.
- fietsen vaak samen met mij op straat.
- nemen met mij regelmatig het openbaar vervoer.

Deze tips kreeg ik van mijn juf/meester:

.....

.....

.....

.....

Bingel is het leerplatform voor lagere scholen in Vlaanderen. Bij Bingel hoort ook een tablet-app: **Bingel Raket**.  geeft aan bij welke oefeningen in dit themaschrift opdrachten op Bingel en Bingel Raket horen. Meer informatie: www.bingel.be – www.bingelraket.be



IN HET VERKEER



Een volledig productoverzicht vind je op www.opverkenning.be

Concept binnenwerk: HarderBetterFasterStronger
Concept cover: D'hondt-Ravijts
Opmaak: B.AD
Tekeningen: Frédéric Thiry
Coverbeeld: La Mancha
Beelden: Hanne Reumers (p. 19)
Met dank aan Kim Jacobs, VSV.

Eerste druk, eerste bijdruk 2021
ISBN 978-90-306-9455-7
D/2020/0078/2
Art. 593173/02
NUR 193

De uitgever heeft ernaar gestreefd de relevante auteursrechten te regelen volgens de wettelijke bepalingen. Wie desondanks meent zekere rechten te kunnen doen gelden, wordt verzocht zich tot de uitgever te wenden.

ISBN 978-90-306-9455-7
593173/01



9 789030 694557

vanin.be



van in
a Sanoma company