

# Hoe kunnen we helpen?

 Zoeken 

## Hoe gebruik ik de dagstarters in Bingel?

Met de **gratis dagstarters** voor wiskunde, taal, wereldoriëntatie en Frans zet je volop in op **kennisverankering** en **automatisatie**. Net zoals met de boemerangtaken maar dan **klassikaal** en op papier of wisbordjes.

Met de dagstarters besteed je het **ochtendmoment** op een efficiënte en kennisrijke manier. Je kunt ze natuurlijk ook op elk ander moment van de dag inzetten om gedurende 5 à 10 minuten je klas intensief inhoud te laten herhalen.

De dagstarters zijn **korte oefenreeksen** van 5 à 10 opgaven om aangeleerde feiten (zogenoeten "declaratieve kennis", bv. hoofdsteden) en procedures (zogenoeten "procedurele kennis", bv. brugoefeningen) te herhalen.

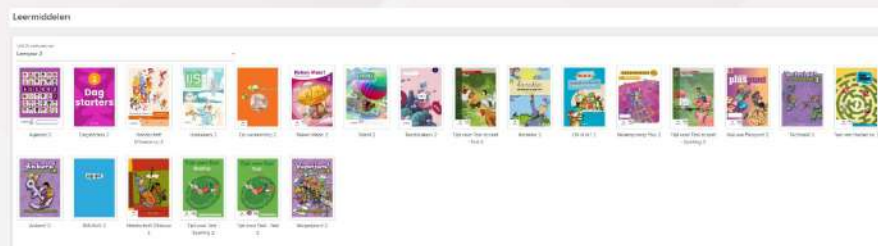
De inhoud behandelt altijd **gekende leerstof**. Trimester 1 is een herhaling van het vorig leerjaar (vanaf LZ). Trimester 2 behandelt leerstof van trimester 1 enzoverder.

## Hoe start ik de dagstarter voor mijn klas?

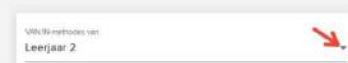
Je start de dagstarter op als een **online bordboek** via het lerarengedeelte van Bingel. Je hoeft het niet te installeren maar je hebt wel een actieve internetverbinding nodig. De dagstarters zijn gratis en dus voor iedereen beschikbaar.

### 1 Klik in het Bingel startscherm op de tegel "Leermiddelen".

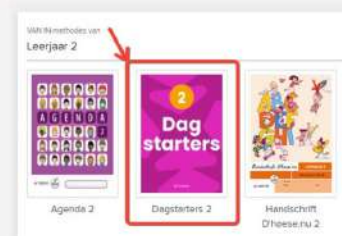
Je ziet een overzicht van de verschillende VAN IN-leermiddelen.



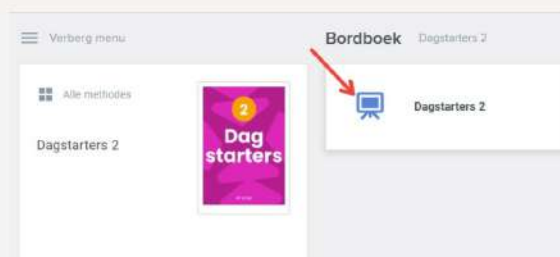
### 2 Kies het juiste leerjaar in de filter.



### 3 Klik op de cover "Dagstarters".



### 4 Klik in het rechterdeel van het scherm op "Dagstarters".



Het bordboek opent in een nieuw tabblad van je browser en blijft daar actief tot je het sluit (je wordt niet afgemeld).

**5 Open via het VAN IN-wiel de inhoudsopgave.**



**6 Kies een vak en sluit de inhoudsopgave.**

**7 Kies een onderwerp en klik op de link om de bordles te openen.**



**8 Laat de leerlingen de oplossing noteren op een kladblad of een wisbordje.**



**9 Klik op de knop in het VAN IN-wiel om de correctiesleutel te activeren.**

$$\begin{array}{r} a \ 9 + 6 = 15 \\ 10 \ 1 \ 5 \end{array}$$

$$\begin{array}{r} e \ 4 + 9 = 13 \\ 10 \ 6 \ 3 \end{array}$$

$$\begin{array}{r} i \ 15 - 6 = 9 \\ 10 \ 5 \ 1 \end{array}$$

$$\begin{array}{r} b \ 3 + 8 = 11 \\ 10 \ 7 \ 1 \end{array}$$

$$\begin{array}{r} f \ 16 - 7 = 9 \\ 10 \ 6 \ 1 \end{array}$$

$$\begin{array}{r} j \ 12 - 8 = 4 \\ 10 \ 2 \ 6 \end{array}$$

$$\begin{array}{r} c \ 5 + 7 = 12 \\ 10 \ 5 \ 2 \end{array}$$

$$\begin{array}{r} g \ 11 - 3 = 8 \\ 10 \ 1 \ 2 \end{array}$$

$$\begin{array}{r} d \ 6 + 6 = 12 \\ 10 \ 4 \ 2 \end{array}$$

$$\begin{array}{r} h \ 18 - 9 = 9 \\ 10 \ 8 \ 1 \end{array}$$



## Opgelet met flitswoordjes

Bij de dagstarters met flitswoordjes is er een knopje "instellingen" in de linkerbenedenhoek van het scherm. Hier kun je tijd en volgorde aanpassen. Laat de volgorde op "standaard" staan, anders loopt het fout met de correctie.



### Tip van het Bingelteam

Wil je bijhouden welke dagstarter je al aangeboden hebt? Zet er dan bv. een vinkje bij via de pen van je VAN IN-wiel.

# Taal

- Zelfstandige naamwoorden
- Bijvoeglijke naamwoorden
- Alfabetisch rangschikken
- Afleidingen
- Tegenwoordig en verleden tijd herkennen



#### Stuur een e-mail

Verstuur je vraag via ons contactformulier. De snelste weg naar een vlot antwoord.

[Mail ons >](#)



#### Bel ons

Bereikbaar van maandag tot en met vrijdag van 9.00 tot 17.00 uur (op vrijdag tot 16.00 uur).

[Bel ons >](#)



#### Ga in gesprek met collega's

Stel je vragen aan andere leerkrachten en deel ideeën en zelfgemaakte materialen bij onze leermiddelen.

[Ga in gesprek >](#)



#### Ontdek onze trainingen

Verken didactische tips, e-learnings en boeiende webinars voor jouw leermiddel.

[Laat je inspireren >](#)

[Nieuws](#)

[Pers](#)

[Contact](#)

[Webshop](#)

[Meldpunt gevoelige onderwerpen](#)

[Onderwijs van Morgen](#)

[Hooger onderwijs](#)

[Volwassenenonderwijs](#)

[Whistle Blowing Reporting](#)

[Responsible Disclosure Statement](#)

[Cookies](#)

